

**МІНІСТЕРСТВО ОСВІТИ І НАУКИ УКРАЇНИ  
НАЦІОНАЛЬНИЙ АВІАЦІЙНИЙ УНІВЕРСИТЕТ**

Кафедра фінансів, обліку та оподаткування

ДОПУСТИТИ ДО ЗАХИСТУ

Завідувач кафедри

Тетяна КОСОВА

«\_\_\_\_\_» «лютого 2022 р.

**ВИПУСКНА РОБОТА  
(ПОЯСНЮВАЛЬНА ЗАПИСКА)**

**ЗДОБУВАЧА ВИЩОЇ ОСВІТИ  
ОС «БАКАЛАВР»**

**Тема: «Облік і аналіз оптової реалізації товарів на підприємстві»**

**Виконав(ла):** Антон ШАШЕРО

**Керівник:** доктор економічних наук, професор Оксана ЯРОШЕВСЬКА

**Консультанти з окремих розділів пояснювальної записки:**

перший розділ - д. е. н. професор Оксана ЯРОШЕВСЬКА

другий розділ - д. е. н. професор Оксана ЯРОШЕВСЬКА

**Нормоконтролер:** к.е.н., доцент Зоряна МОКРИНСЬКА

Київ 2022

## НАЦІОНАЛЬНИЙ АВІАЦІЙНИЙ УНІВЕРСИТЕТ

Кафедра фінансів, обліку та оподаткування  
Спеціальність 071 «Облік і оподаткування»  
Освітньо-професійна програма «Облік і аудит»

ЗАТВЕРДЖУЮ  
завідувач кафедри  
Тетяна КОСОВА  
«15 « січня 2022 р.

### ЗАВДАННЯ на виконання випускної роботи

здобувача вищої освіти ШАШЕРО Антону Олександровичу  
(прізвище, ім'я у родовому відмінку)

1. Тема випускної роботи «Облік і аналіз оптової реалізації товарів на підприємстві» затверджена наказом ректора від 29.12.2021 № 2794/ст

2. Термін виконання роботи: з 17. 01. 2022 до 28. 02. 2022.

3. Вихідні дані до роботи: нормативно-правова база, дані Державної служби статистики України, дані обліково-інформаційної системи підприємства, первинні документи, облікові реєстри, фінансова, податкова, статистична звітність ТОВ «ВЕСТЕХ».

4. Зміст пояснювальної записки:

ВСТУП

РОЗДІЛ 1. ТЕОРЕТИКО-ПРИКЛАДНІ ЗАСАДИ ОБЛІКУ І АНАЛІЗУ ОПТОВОЇ РЕАЛІЗАЦІЇ ТОВАРІВ НА ПІДПРИЄМСТВІ

1.1. Оптова реалізація товарів на підприємстві як об'єкт обліку і аналізу

1.2. Нормативно-правове регулювання обліку і аналізу оптової реалізації товарів на підприємстві

1.3. Організація та задачі обліку і аналізу оптової реалізації товарів на підприємстві в умовах ТОВ «ВЕСТЕХ».

Висновки до розділу 1

РОЗДІЛ 2. ОБЛІК І АНАЛІЗ ОПТОВОЇ РЕАЛІЗАЦІЇ ТОВАРІВ НА ПІДПРИЄМСТВІ В УМОВАХ ТОВ «ВЕСТЕХ»

2.1. Документальне оформлення операцій та облік оптової реалізації товарів на підприємстві

2.2. Відображення оптової реалізації товарів на підприємстві у фінансовій і податковій звітності підприємства

2.3. Аналіз оптової реалізації товарів на підприємстві та напрями удосконалення обліково-інформаційної системи підприємства

Висновки до розділу 2

ВИСНОВКИ

СПИСОК ВИКОРИСТАНИХ ДЖЕРЕЛ

5. Перелік обов'язкового графічного (ілюстративного) матеріалу:

ЛИСТ 1. Оптова реалізація товарів на підприємстві як об'єкт обліку і аналізу.

ЛИСТ 2. Нормативно-правове регулювання обліку і аналізу оптової реалізації товарів на підприємстві. ЛИСТ 3. Організація та задачі обліку і аналізу оптової реалізації товарів на підприємстві в умовах ТОВ «ВЕСТЕХ».

ЛИСТ 4. Документальне оформлення операцій та облік оптової реалізації товарів на підприємстві. ЛИСТ. 5. Відображення оптової реалізації товарів на підприємстві у фінансовій і податковій звітності підприємства. ЛИСТ. 6.

Аналіз оптової реалізації товарів на підприємстві та напрями удосконалення обліково-інформаційної системи підприємства

6. Календарний план-графік

№ пор.	Завдання	Термін виконання	Відмітка про виконання
1	Написання першого розділу випускної роботи та надання його керівнику	17.01.2022 – 27.01.2022	
2	Написання та оформлення матеріалів другого розділу випускної роботи і надання його керівнику	28.01.2022 – 07.02.2022	
3	1. Узгодження випускної роботи з науковим керівником. 2. Проходження нормоконтролю та перевірку на академічну доброчесність. 3. Отримання рецензії та відгуку на випускну роботу. 4. Підготовка виступу.	08.02.2022 – 14.02.2022	
4	1. Переплетення випускної роботи. 2. Подання випускної роботи та супровідних документів секретарю ДЕК	15.02.2022 – 17.02.2022	

## 7. Консультанти з окремих розділів

РОЗДІЛ	КОНСУЛЬТАНТ (посада, прізвище, ім'я, по батькові)	ПІДПИС, ДАТА	
		ЗАВДАННЯ ВИДАВ	ЗАВДАННЯ ПРИЙНЯВ
РОЗДІЛ 1	д. е. н. професор Оксана ЯРОШЕВСЬКА		
РОЗДІЛ 2	д. е. н. професор Оксана ЯРОШЕВСЬКА		

8. Дата видачі завдання: «10» січня 2022 р.

Керівник випускної роботи \_\_\_\_\_ Оксана ЯРОШЕВСЬКА  
(підпис керівника)

Завдання прийняв до виконання \_\_\_\_\_ Антон ШАШЕРО  
(підпис здобувача)



## РЕФЕРАТ

Пояснювальна записка до випускної роботи «Облік і аналіз оптової реалізації товарів на підприємстві»: 82 с., 12 рис., 13 табл., 53 літературних джерела.

Мета випускної роботи: удосконалення теоретико-практичних засад обліку і аналізу оптової реалізації товарів на підприємстві.

Об'єкт дослідження – процес організаційного та методичного забезпечення обліку і аналізу оптової реалізації товарів підприємства.

Предмет дослідження – сукупність теоретико-методичних та науково-практичних аспектів обліку і аналізу оптової реалізації товарів ТОВ «Вестех».

Методи дослідження: типологізація - для класифікації оптового товарообороту за різними ознаками, табличний та графічний метод – для візуального представлення динаміки та структури активів та пасивів, доходів тощо, трендовий аналіз – для формалізації динаміки коефіцієнтів ліквідності, визначення закономірностей змін податкових зобов'язань та податкового кредиту з ПДВ, коефіцієнтний метод – для оцінки показників фінансового стану, фінансової стійкості, оборотності активів.

Результати випускної роботи рекомендується використовувати під час проведення наукових досліджень та в практичній діяльності підприємств.

**ОБЛІК, АНАЛІЗ, ОПТОВА РЕАЛІЗАЦІЯ, ТОВАРИ, ПІДПРИЄМСТВО, ФІНАНСОВА ЗВІТНІСТЬ.**

## ПЕРЕЛІК УМОВНИХ СКОРОЧЕНЬ

ЄСВ – єдиний соціальний внесок

МСБО – міжнародні стандарти бухгалтерського обліку

МСФЗ – міжнародні стандарти фінансової звітності

НП(С)БО – національне положення (стандарт) бухгалтерського обліку

ОЗ – основні засоби

ПДВ – податок на додану вартість

ПДФО – податок на доходи фізичних осіб

ПКУ – Податковий Кодекс України

ТМЦ – товарно-матеріальні цінності

ТОВ – товариство з обмеженою відповідальністю

ТТП - торговельно-технологічний процес

## ЗМІСТ

<b>ВСТУП.....</b>	<b>8</b>
<b>РОЗДІЛ 1. ТЕОРЕТИКО-ПРИКЛАДНІ ЗАСАДИ ОБЛІКУ І АНАЛІЗУ ОПТОВОЇ РЕАЛІЗАЦІЇ ТОВАРІВ НА ПІДПРИЄМСТВІ</b>	<b>11</b>
1.1. Оптова реалізація товарів на підприємстві як об'єкт обліку і аналізу.....	11
1.2. Нормативно-правове регулювання обліку і аналізу оптової реалізації товарів на підприємстві.....	17
1.3. Організація та задачі обліку і аналізу оптової реалізації товарів на підприємстві в умовах ТОВ «ВЕСТЕХ».....	21
Висновки до розділу 1.....	34
<b>РОЗДІЛ 2. ОБЛІК І АНАЛІЗ ОПТОВОЇ РЕАЛІЗАЦІЇ ТОВАРІВ НА ПІДПРИЄМСТВІ В УМОВАХ ТОВ «ВЕСТЕХ».....</b>	<b>36</b>
2.1. Документальне оформлення операцій та облік оптової реалізації товарів на підприємстві.....	36
2.2. Відображення оптової реалізації товарів на підприємстві у фінансовій і податковій звітності підприємства.....	45
2.3. Аналіз оптової реалізації товарів на підприємстві та напрями удосконалення обліково-інформаційної системи підприємства.....	60
Висновки до розділу 2.....	70
<b>ВИСНОВКИ.....</b>	<b>73</b>
<b>СПИСОК ВИКОРИСТАНИХ ДЖЕРЕЛ.....</b>	<b>77</b>
<b>ДОДАТКИ.....</b>	<b>83</b>

## ВСТУП

*Актуальність проблеми.* Ринкова система господарювання, сформована в Україні, зумовлює зміну форм і методів управління торгівельними підприємствами. Це в свою чергу вимагає нових підходів до визначення їх місця і ролі в розвитку національної економіки і торговельних відносин. Соціально-економічна роль торгівлі полягає в опосередкуванні руху товарних потоків між окремими особами, суб'єктами господарювання і країнами. Трансформація економічних відносин на ринкових принципах ставить перед торгівлею нові завдання в частині організації системи управління підприємством. Оскільки облік, аналіз і аудит є основними функціями управління, особливо актуальним, на наш погляд, є пошук шляхів підвищення ефективності їх реалізації на торгівельних підприємствах.

Діяльність підприємств оптової торгівлі стимулює попит на товари виробничого призначення розвиток виробництва і сприяє прискоренню обороту капіталу виробничих підприємств, розвитку зовнішньоекономічної діяльності, прискоренню грошового обороту, збільшенню бюджетних надходжень та інших макроекономічних показників. Обсяги діяльності підприємств оптової торгівлі значною мірою залежать від раціонально організованої системи бухгалтерського обліку, аудиту та аналізу господарської діяльності. Ключовим показником діяльності торговельних підприємств є товарооборот, він демонструє ширину і глибину проникнення підприємства на споживчий ринок, і його конкурентну позицію на ньому, загальні можливості і темпи економічного розвитку в стратегічній перспективі. Оптовий товарооборот є основою формування його ресурсного потенціалу (обсягу і складу трудових, матеріальних і фінансових ресурсів) і витрат ресурсів (суми та склад витрат обороту). При цьому управління ним підпорядковано інтересам зростання прибутковості підприємства оптової торгівлі. Необхідність удосконалення обліково-аналітичної системи

управління оптовою реалізацією товарів на підприємстві зумовили вибір теми випускної роботи, її мету і завдання.

**Мета випускної роботи** – удосконалення теоретико-практичних засад обліку і аналізу оптової реалізації товарів на підприємстві.

Досягнення поставленої мети зумовило необхідність постановки наступних *завдань*:

визначити сутність оптової реалізації товарів підприємства як об'єктів обліку і аналізу;

провести критичну оцінку нормативно-правового регулювання обліку і аналізу оптової реалізації товарів на підприємстві;

узагальнити організацію та задачі обліку і аналізу оптової реалізації товарів на підприємстві в умовах ТОВ «ВЕСТЕХ»;

охарактеризувати документальне оформлення операцій та облік оптової реалізації товарів на підприємстві;

оцінити відображення оптової реалізації товарів на підприємстві у фінансовій і податковій звітності підприємства;

проаналізувати оптову реалізацію товарів на підприємстві та обґрунтувати напрями удосконалення обліково-інформаційної системи підприємства.

**Об'єкт дослідження** – процес організаційного та методичного забезпечення обліку і аналізу оптової реалізації товарів підприємства.

**Предмет дослідження** – сукупність теоретико-методичних та науково-практичних аспектів обліку і аналізу оптової реалізації товарів ТОВ «Вестех».

**Методи дослідження.** Для досягнення поставленої мети та вирішення завдань: типологізація - для класифікації оптового товарообороту за різними ознаками, табличний та графічний метод – для візуального представлення динаміки та структури активів та пасивів, доходів тощо, трендовий аналіз – для формалізації динаміки коефіцієнтів ліквідності, визначення закономірностей змін податкових зобов'язань та податкового кредиту з ПДВ, коефіцієнтний метод – для оцінки показників фінансового стану, фінансової

стійкості, оборотності активів.

**Інформаційною базою дослідження** є законодавчо-нормативні акти, наукові публікації вітчизняних вчених у фахових виданнях, академічні видання, монографії, матеріали наукових конференцій, інтернет-ресурси, матеріали фінансової звітності ТОВ «Вестех».

**Практичне значення одержаних результатів.** Результати випускної роботи у частині удосконалення документального оформлення операцій із малоцінними та швидкозношуваними предметами, реєстрів бухгалтерського обліку, а також адаптовані до умов підприємства методики аналізу оптової реалізації товарів впроваджені в практику діяльності ТОВ «Вестех» (довідка від 10.02.2022).

**Структура, зміст та обсяг випускної роботи.** Випускна робота складається із вступу, двох розділів, висновків, списку використаних джерел та додатків. Основний зміст випускної роботи розміщено на 83 сторінках друкованого тексту, у тому числі 13 таблиць, 12 рисунків та 16 додатків на 56 сторінці. Список використаних літературних джерел налічує 53 найменування і подано на 6 сторінках.

## РОЗДІЛ 1

### ТЕОРЕТИКО-ПРИКЛАДНІ ЗАСАДИ ОБЛІКУ І АНАЛІЗУ ОПТОВОЇ РЕАЛІЗАЦІЇ ТОВАРІВ НА ПІДПРИЄМСТВІ

#### **1.1. Оптова реалізація товарів на підприємстві як об'єкт обліку і аналізу**

Оптова торгівля надає послуги виробникам товарів і роздрібною торгівлі, сприяючи взаємодії товарної пропозиції і товарного попиту, регулюванню регіональних і галузевих товарних ринків за рахунок акумулювання, зберігання і переміщення товарів. У результаті діяльності підприємств оптової торгівлі товар наближається до споживача, але ще не потрапляє в сферу особистого споживання. Оптові підприємства забезпечують централізоване постачання товарів та кільцеву їх розвозку відповідно до укладених договорів, що визначають обсяг, асортимент і якість товарів, що поставляються. Для здійснення оптової торгівлі необхідною умовою є організація виконання наступних функцій торгівлі: дослідження кон'юнктури, що склалася на товарному ринку; визначення попиту і пропозиції на конкретні види товарів; здійснення пошуку товарів, необхідних для оптової торгівлі; проведення відбору товарів, їх сортування при складанні необхідного асортименту; здійснення оплати товарів, прийнятих від постачальника; проведення операцій з приймання, зберігання, встановлення цін на них.

Показником, що характеризує результативність і якість оптової торгівлі, є оптовий товарооборот як продаж товарів особистого споживання і виробничого призначення іншим підприємствам для подальшої реалізації, а також постачання для позаринкових споживачів і експорту. Оптовий товарооборот відображає перехід товарів зі сфери виробництва у сферу обороту та їх рух всередині сфери обороту. Його обсяг, структура, види і форми товароруку зумовлюють інші найважливіші показники господарської

діяльності. Розрізняють первинний оптовий оборот - це продаж товарів промисловими підприємствами безпосередньо роздрібною торгівлі та оптовим підприємством, і посередницький оборот - це продаж товару оптовими підприємствами - роздрібним.

Оптовий оборот має інший економічний зміст, ніж виручка від реалізації населенню або роздрібний товарооборот. Оптовий оборот не відображає виробництво і продаж товарів безпосередньо населенню для особистого споживання, а характеризує рух товарів зі сфери виробництва у сферу обороту.

За розміром обороту розрізняють: великий, середній і дрібний товарооборот. Великий оптовий товарооборот виникає при отриманні товарів від підприємств великими партіями і відправки їх за ланками оптової торгівлі. Середній оптовий товарооборот утворюється в оптових підприємств, які купують товар не тільки у промисловості, але й інших великих оптових підприємств. Дрібний оптовий товарооборот утворюється на оптових базах у низових оптових підприємств.

Залежно від призначення товарних ресурсів оптовий товарооборот поділяється на три види: оборот з реалізації, внутрішній системний і міжрегіональний. Оптовий товарооборот з реалізації включає продаж товарів організаціям і підприємствам роздрібною торгівлі, розташованих в районі діяльності оптового підприємства. Внутрішній системний оптовий товарооборот визначає взаємний відпуск товарів оптовими підприємствами в одну систему в межах міста, області, країни. Міжрегіональний товарооборот охоплює продаж товарів за межі регіону на основі вільної купівлі-продажу. Таким чином, внутрішній системний і міжрегіональний оптовий товарооборот відображають рух товарів між ланками оптової торгівлі. Сума трьох видів оптового товарообороту становить валовий оптовий товарооборот.

Оптова торгівля грає істотну роль в системі економічних зв'язків між районами країни, галузями виробництва, виробниками товарів і роздрібною торгівлею. Наприклад, закупаючи в одних промислових підприємств товари виробничого призначення і реалізує їх іншим підприємствам промисловості,



оптова торгівля стає сполучною ланкою між двома промисловими підприємствами. Подальший рух товарів виробничого призначення, зокрема їх поставки підприємствам роздрібної торгівлі, також обслуговується оптовою торгівлею.

Здійснюючи господарську зв'язок з промисловістю, оптова торгівля виступає в якості замовника товарів, у її функції входять закупівля і завезення товарів від підприємств-виробників. Слід зазначити, що вона покликана активно залучати до товарооборот місцеві товарні ресурси і проводити централізовані закупівлі товарів з різних джерел. Організуючи завезення товарів, торгівля контролює, чи дотримується промисловість договірні зобов'язання з постачання товарів відповідного асортименту та якості, в чітко обумовлені терміни. На складах оптових підприємств куплені товари розбраковуються, уцінюються у разі їх невідповідності запитів покупців, зниження споживчих якостей.

Оптова торгівля може і повинна активно впливати на обсяг і асортимент продукції, вимагати заміни випуску товарів, які не користуються попитом, на товари, потреби в яких задовольняються не повністю, домагатися поліпшення якості та розширення асортименту виробів. Оптова торгівля має право припиняти приймання і повертати промисловості товари низької якості, що змушує промислові підприємства покращувати їх споживчі властивості.

Щоб цілеспрямовано впливати на зміну торгової кон'юнктури, оптова торгівля повинна володіти даними про стан і перспективних зміни ситуацій на галузевих і регіональних ринках, досліджувати і прогнозувати попит населення, мати уявлення про можливості постачальників.

Роль оптової торгівлі передбачає її активну участь у забезпеченні стійкого реалізації товарів споживачам. Підприємства оптової торгівлі контролюють повноту асортименту в магазинах, що обслуговується зони, домагаючись постійної наявності в продажу товарів, наявних на складах, беруть участь разом з промисловістю в рекламних заходах, організують

перепродаж надмірно закуплених магазинами товарів в інші райони, де на них є попит.

На макрорівні і мікрорівні оптова торгівля виконує різні ринкові функції (рис. 1.1).



Рис. 1.1 – Функції підприємств оптової торгівлі

*Джерело: власна розробка*

Макроекономічні функції оптової торгівлі трансформуються на мікрорівні. Традиційними підфункціями або функціями оптових торговельних підприємств є: організаційно-технічні (організація оптової купівлі-продажу, складування й зберігання товарних запасів, перетворення асортименту товарів, їх транспортування). Розвиток ринкових відносин сприяє виникненню

нових елементів у діяльності оптових підприємств, зокрема, логістичних, консалтингових.

Оптова реалізація товарів є процесом руху товарів зі сфери виробництва у сферу споживання, який супроводжується зміною форм вартості. Торговельно-технологічний процес включає в себе сукупність послідовно взаємопов'язаних способів, прийомів і трудових операцій, спрямованих на збереження споживчих властивостей товарів і прискорення їх доведення до торгової мережі та споживачів. Початком ТТП є надходження товарів на склад (оптову базу), кінцем – продаж товарних запасів підприємствам роздрібною торгівлі. Проміжними етапами ТТП є: приймання товарів за кількістю і якістю, зберігання, фасування і пакування тощо.

Схема торгово-технологічного процесу в оптовій торгівлі відображена на рис. 1.2.

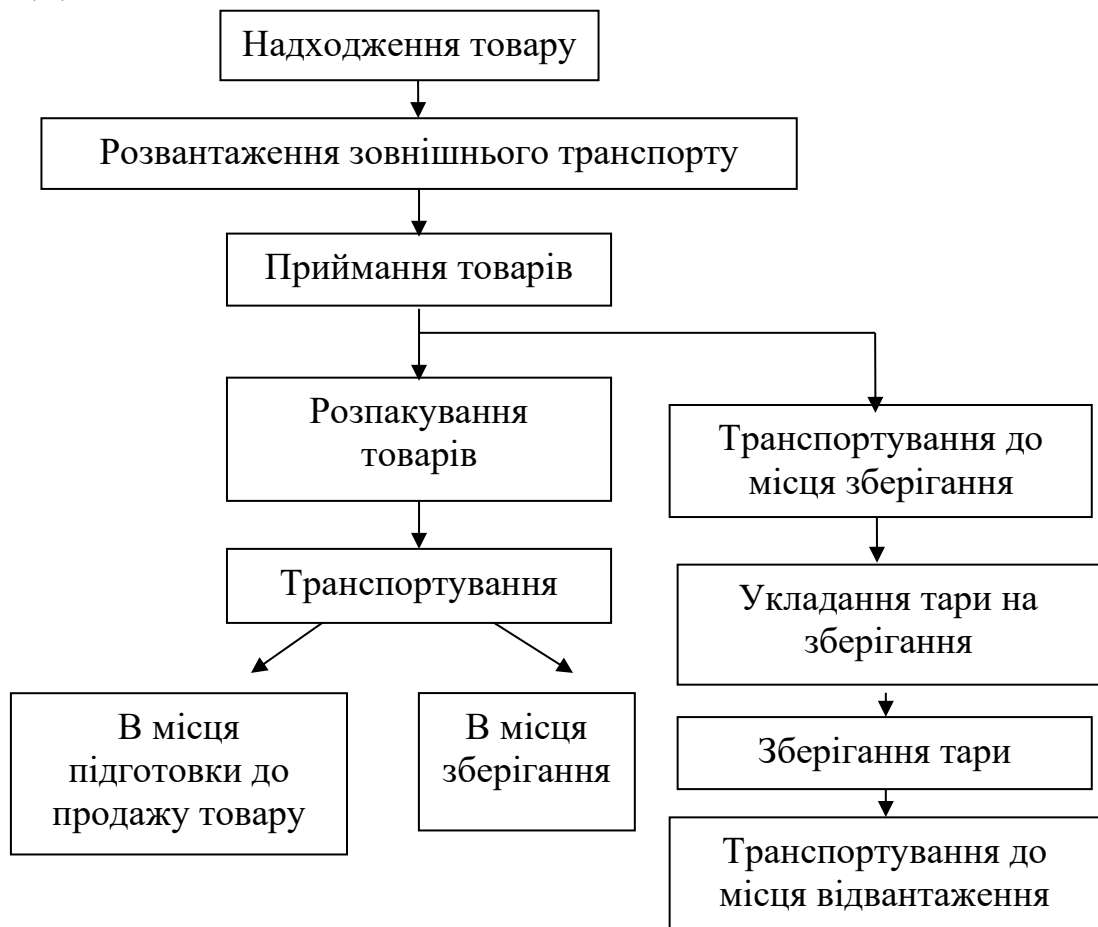


Рис. 1.2 - Торгово - технологічний процес в оптовій торгівлі

*Джерело: власна розробка*

Оптова торгівля є ланкою, по пов'язує підприємства різних галузей національної економіки, матеріальне виробництво і товарний обіг, просуваючи товар від виробників до підприємств роздрібною торгівлі. Основні форми оптової торгівлі представлені на рис. 1.3:

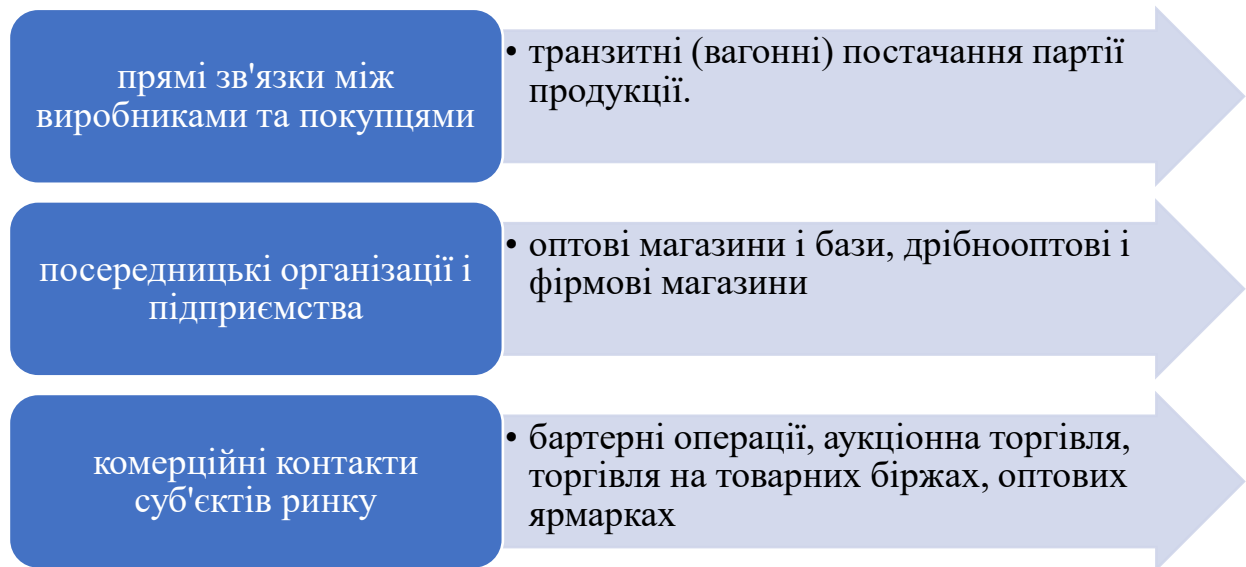


Рис. 1.3 - Основні форми оптової торгівлі

*Джерело: власна розробка*

Кожна форма оптової торгівлі має свої переваги і недоліки. Прямі господарські зв'язки можуть носити коротко- і довгостроковий характер. Їх перевагами є можливості: швидкої зміни асортименту товарів, оновлення їх номенклатури, корегування обсягів поставки; удосконалення технології виготовлення продукції і підвищення її якості відповідно до вимог споживачів; розробляти графіки виробництва продукції відповідно до попиту на неї; скорочення термінів подання специфікацій; зменшення обсягів документообороту у сфері товарного обігу. Для прямих господарських зв'язків притаманне транзитне (вагонне) постачання товарів. Якщо обсяги торгівлі є меншими, або вона здійснюється у разовому порядку, то вдаються до послуг посередницьких організацій і підприємств.

Основними формами комерційних контактів суб'єктів ринку є: бартерні операції - постачання конкретного виду товару від одного підприємства до іншого, і навпаки; аукціонна торгівля – заснована на конкуренції покупців,

присутніх при продажу; торгівля на товарних біржах – передбачає купівлю та продаж не товарів як таких, а контрактів на їх постачання; оптові ярмарки - налагодження безпосередніх ділових контактів між суб'єктами ринку (виробниками продукції, посередниками, покупцями), зацікавленими в реалізації та придбання конкретної товарної продукції.

Оптова реалізація товарів здійснюється в двох основних формах: пряма (безпосередньо від виробників до покупців), непряма (через торгівельних посередників). Кожна форма оптової реалізації має свої переваги і недоліки. Перевагами прямої форми є можливості: кращого вивчення ринку своїх товарів, підтримки тісних відносин з основними споживачами, удосконалення споживчих якостей продукції, скорочення циклу реалізації товарів і прискорення обороту капіталу, що дозволяє збільшити загальну суму прибутку. Недоліками прямої форми оптової торгівлі є: зростання витрат виробників, пов'язаних зі створенням товарних запасів, їх зберіганням і реалізацією конкретним споживачам. Пряму форму оптової торгівлі найчастіше використовують великі конкурентоспроможні підприємства, які мають власні регіональні збутові філії.

## **1.2. Нормативно-правове регулювання обліку і аналізу оптової реалізації товарів на підприємстві**

Нормативно-правове забезпечення - один з об'єктів організації бухгалтерського обліку. Воно включає різні зовнішні і внутрішні правові організаційні документи в області обліку.

Основним законодавчим актом в області організації обліку є Закон України «Про бухгалтерський облік та фінансову звітність в Україні» № 996-XIV від 16.07.1999р [36]. Відповідно до нього ведення бухгалтерського обліку на підприємстві є обов'язковим, а відповідальність за його організацію несе керівник підприємства. Залежно від розміру підприємства, виду та специфіки його діяльності бухгалтерський облік може вести бухгалтерська служба на

чолі з головним бухгалтером, бухгалтер - штатний співробітник, бухгалтер – сумісник, спеціалізовані організації, власник або керівник підприємства. Вимоги до оформлення та подання первинних документів бухгалтерського обліку мають виконувати всі підрозділи, служби та працівники підприємства. Суб'єкти господарювання наділені самостійністю у визначенні облікової політики в частині організації, техніки та методики ведення бухгалтерського обліку та формування фінансової звітності на засадах унормованих принципів.

У статті 10 «Основні напрями економічної політики держави» Господарського Кодексу України [7] робиться акцент на забезпечення стабільності оптових та роздрібних цін; у статті 185 визначено особливості укладення господарських договорів на організованих ринках капіталу, організованих товарних ринках, оптових ярмарках, публічних торгах тощо. Згідно п. 3 статті 263 Господарського Кодексу України оптова і роздрібна торгівля; громадське харчування відноситься до господарсько-торговельної діяльності. Цивільний Кодекс України визначає правовий статус торговельної марки [52].

Податковий кодекс України [31] регулює відносини, що виникають у сфері оподаткування діяльності суб'єктів господарювання, зокрема, у сфері оптової торгівлі. Кодекс встановлює перелік податків та зборів, порядок їх адміністрування, права та обов'язки контролюючих органів та платників податків і зборів, а також засади здійснення податкового контролю і відповідальності за порушення податкового законодавства.

Закон України «Про ціни і ціноутворення» [34] надає визначення товару і товарному ринку, регулює складові частини реалізаційної вартості товару, поняття торговельної надбавки (націнки), порядку формування вільних цін і регульованих цін на товари.

Закон України «Про Державну статистику» [37] регулює правові відносини в галузі державної статистики встановлює засади ведення статистичного обліку суб'єктами господарювання та складання ними статистичної звітності.

НП(С)БО 1 «Загальні вимоги до фінансової звітності» [40] визначає перелік форм фінансової звітності, принципи її формування, склад обов'язкових і додаткових статей фінансової звітності, мету її формування – подання користувачам правдивої інформації про фінансовий стан, фінансові результати, рух грошових коштів підприємства. Суб'єкти господарювання, що знаходяться на звичайній системі оподаткування, і ведуть бухгалтерський облік за звичайною формою, формують фінансову звітність, що складається з п'яти форм: Балансу (Звіт про фінансовий стан), Звіту про фінансові результати (звіт про сукупний дохід), Звіту про рух грошових коштів, Звіту про власний капітал, Приміток до фінансової звітності. Оскільки джерелом формування фінансової звітності є дані бухгалтерського обліку, то її форми засвідчуються підписами керівника і головного бухгалтера.

Основним джерелом формування доданої вартості торгівельних підприємств є реалізація товарних запасів, валовий прибуток формується реалізованою торгівельною надбавкою. Тому важливе значення для підприємств оптової торгівлі має НП(С)БО 9 «Запаси», яке регламентує засади формування у бухгалтерському обліку інформації про товарні запаси та розкриття її у фінансовій звітності [41]. Собівартість реалізованих товарів, що наводиться у Звіті про фінансові результати (сукупний дохід), визначається відповідно до НП(С)БО 9 «Запаси».

З точки зору бухгалтерського обліку оптовий товарооборот є доходом від реалізації товарів, порядок формування якого визначає НП(С)БО 15 «Дохід» [42]. Дохід від оптової реалізації товарів визнається під час збільшення активу або зменшення зобов'язання, наслідком яких є зростання власного капіталу, а обов'язковою умовою - достовірна оцінка доходу та витрат за кожною операцією. При цьому покупцеві мають бути передані ризики і вигоди, пов'язані з правом власності на товари, в продавця втрачає можливість управляти реалізованими товарами та контролювати їх. Також має існувати впевненість, що в результаті купівлі-продажу товарів відбудеться збільшення економічних вигід у продавця.

НП(С)БО 16 «Витрати» [43] визначає склад витрат на збут торговельних підприємств, основою яких є витрати обігу. Витрати на збут включають витрати, пов'язані з реалізацією товарів. Вони визнаються витратами певного періоду одночасно з визначенням прибутку, для отримання якого вони зроблені.

Реалізація товарів в оптовій торгівлі відбувається переважно за безготівковим розрахунком, тому важливе значення для торговельних підприємств має Інструкція з безготівкових розрахунків в Україні в національній валюті [38]. У ній визначено форми безготівкових розрахунків, можливість їх застосування для товарних операцій, вимоги до оформлення розрахункових документів, роль банків в проведенні безготівкових розрахунків.

На основі Плану рахунків бухгалтерського обліку активів, капіталу, зобов'язань і господарських операцій [48] підприємства і організації формують Робочий план рахунків. Інструкція по застосуванню Плану рахунків бухгалтерського обліку [14] встановлює призначення та порядок ведення рахунків для бухгалтерського обліку товарних запасів, доходів від реалізації та собівартості реалізованих товарів методом подвійного запису.

На підприємстві щорічно перед складанням річної звітності повинна проводитися інвентаризація майна відповідно затвердженого графіку з урахуванням норм Положення про інвентаризацію активів та зобов'язань [45]. Відповідальність за її організацію, створення необхідних умов для проведення несе керівник підприємства. Інвентаризація може носити обов'язковий та ініціативний характер, в останньому випадку її терміни, об'єкти, строки мають визначатися керівником підприємства.

Якщо на підприємстві оптової торгівлі відбулася крадіжка товарних запасів, виявлено їх нестачу, знищення (псування), то для відображення в бухгалтерському обліку збитків необхідно керуватися Постановою Кабінету Міністрів України «Про затвердження Порядку визначення розміру збитків від розкрадання, нестачі, знищення (псування) матеріальних цінностей» [46].



Розмір збитків визначається за результатами проведення незалежної оцінки відповідно до національних стандартів оцінки. Після відшкодування збитків залишок коштів перераховується до Державного бюджету України.

Важливе значення для організації статистичного обліку оптового товарообороту відіграє Інструкція щодо заповнення форми державного статистичного спостереження N 1-опт «Звіт про продаж і запаси товарів (продукції) в оптовій торгівлі» [13]. Усі суб'єкти господарювання - юридичні особи, основним видом економічної діяльності яких є оптова торгівля, складають зазначений звіт з такою періодичністю: місяць, квартал, рік. Джерелом інформації слугують дані первинної документації та бухгалтерського обліку.

Таким чином, на основі аналізу правової бази щодо регулювання обліку та контролю реалізації товарів на підприємствах оптової торгівлі можливо зробити висновок про забезпечення операцій з оптової торгівлі законодавчими актами та документами.

### **1.3. Організація та задачі обліку і аналізу оптової реалізації товарів на підприємстві в умовах ТОВ «ВЕСТЕХ»**

Об'єктом випускної роботи є ТОВ «ВЕСТЕХ», створене для отримання прибутку шляхом найбільш повного задоволення потреб громадян, підприємств у товарах та послугах, які надає товариство. ТОВ «ВЕСТЕХ» зареєстровано 10.09.1999 за юридичною адресою 04053, місто Київ, вулиця Кудрявська, будинок 16, літ. А. Розмір статутного капіталу складає 1 000 000,00 грн. Джерелами формування майна товариства, крім статутного фонду, є: доходи, одержані від реалізації товарів та інших видів господарської діяльності, передбаченої статутом товариства; кредити банків та інших матеріальні надходження, а також інші джерела не заборонені чинним законодавством.

КВЕДи економічної діяльності підприємства є :

Основний:

46.49 Оптова торгівля іншими товарами господарського призначення

Інші:

46.19 Діяльність посередників у торгівлі товарами широкого асортименту;

46.90 Неспеціалізована оптова торгівля;

47.19 Інші види роздрібної торгівлі в неспеціалізованих магазинах;

47.99 Інші види роздрібної торгівлі поза магазинами;

33.13 Ремонт і технічне обслуговування електронного й оптичного устаткування.

ТОВ «ВЕСТЕХ» працює на основі статуту, та за регламентами Господарського кодексу України. У статуті підприємства визначаються власник та найменування підприємства, його місце знаходження, предмет і цілі діяльності, його органи управління, порядок їх формування, компетенція та повноваження трудового колективу і його виробничих органів, порядок утворення майна підприємства, умови реорганізації та припинення діяльності підприємства.

На момент створення, підприємство згідно Статуту, мало Статутний фонд у розмірі 1 000 000 (Один мільйон) гривень, поділений на 2 частки по 930 700 гривень, та 60 300 грн між учасниками Товариства. Засновниками ТОВ «ВЕСТЕХ» є члени сім'ї власників, які за рахунок власних коштів заснували його та наймають за власний кошт робітників. Майно ТОВ «ВЕСТЕХ» є власністю співзасновників, та формується з джерел, не заборонених чинним законодавством України. Власники приймають активну участь в роботі підприємства. Завдяки цьому відбувається активний його розвиток, стабільно нарощуються обсяги товарообороту та торгівельних майданчиків.

Вищим органом ТОВ «ВЕСТЕХ» є загальні збори учасників, які мають кількість голосів, пропорційну до розмірів їх паїв.

На підприємстві виробничі, трудові та економічні стосунки трудового колективу з адміністрацією, питання охорони праці та соціального розвитку

регулюються колективним договором. Підприємство діє на принципах повного господарського розрахунку, самофінансування і самоокупності, забезпечує соціальний розвиток і стимулювання працівників за рахунок накопичених засобів, несе повну відповідальність за результати власної господарської діяльності і виконання покладених на себе зобов'язань перед постачальниками і споживачами, бюджетом, банками, а також перед трудовим колективом згідно чинному законодавству.

ТОВ «ВЕСТЕХ» має самостійний баланс, поточні рахунки в національній та іноземній валюті в банках, реєстрацію в торгово-промисловій палаті, печатку зі своєю назвою та ідентифікаційним кодом, штампи, фірмовий знак, бланки організаційно-розпорядчої документації, необхідні для організації своєї роботи. ТОВ «ВЕСТЕХ» є самостійним господарським об'єктом з правами і обов'язками юридичної особи, має право займатися господарською діяльністю, виходячи з цілей і завдань, складати договори, нести відповідальність згідно своєї обов'язків. Підприємство має резервний (страховий) фонд, розмір якого складає 25% Статутного фонду Товариства. Розмір щорічних відрахувань у резервний фонд складає 5% від суми чистого прибутку. ТОВ «ВЕСТЕХ» несе відповідальність по зобов'язанням усім своїм майном, на яке згідно з законом може бути звернено стягнення по першому зверненню кредиторів.

ТОВ «ВЕСТЕХ» прагне постійно нарощувати обсяги продажів, поліпшувати якість обслуговування, враховуючи потреби як українських так і закордонних споживачів. Компанія має взаємовигідні відносини з партнерами, удосконалює систему замовлень, продаж, упакування, доставку товарів, вживає ефективні заходи в області реклами.

ТОВ «ВЕСТЕХ» на сьогодні є офіційним дистриб'ютором торгових марок «LEIFHEIT», «SPIRELLA», «HAILO», «LEONARDO» та «ASA SELECTION» в Україні. Підприємство є єдиним офіційним постачальником вагів торгової марки «SOEHNLE» (Німеччина) і представляє на українському

ринку великий асортимент пропонованої продукції, який підтримується та поповнюється новинками німецьких інженерів.

З 2002 року український споживач може придбати у великих магазинах Києва та України якісні товари для домашнього господарства торгової марки «LEIFHEIT» (Німеччина), такі як дошки для прасування, підлогові та вуличні сушки для білизни, аксесуари для кухні тощо. У 2003 році компанія «ВЕСТЕХ» відкрила поставки на український ринок продукції марки «SPIRELLA» (Швейцарія) - це стильні, якісні та популярні у всьому світі шторки у ванну кімнату, килимки, аксесуари для ванної кімнати. 2010 рік для компанії «ВЕСТЕХ» був початком поставок продукції торгової марки «Hailo» (Німеччина) - виробника відер для сміття з різноманітною гамою кольорів та відтінків, для задоволення найвищих запитів та вимоги споживачів. У 2011 році ТОВ «ВЕСТЕХ» кардинально розширює свій асортимент, розпочавши постачання скла німецького бренду «LEONARDO» (Німеччина) це набори келихів ручної роботи, вази для квітів різноманітних кольорів та відтінків помножені на максимальну функціональність. 2012 рік закріпив успіх компанії на ринку посуду для дому та ресторанів з введенням нової торгової марки «ASA SELECTION»(Німеччина). Відповідно до широти і різноманітності асортименту, різних видів товарів, можна робити висновок, що споживачами виступають абсолютно всі верстви населення : від пенсіонерів до громадян з середніми статками до заможних покупців, жінки й чоловіки. Таке коло споживачів визначається не лише з точки зору асортименту, а також відповідно до цінової політики. Тобто тут є товари економ-класу, які є доступними для частини населення з середнім достатком та товари преміум-класу для заможного сегменту споживачів.

Головний пріоритет діяльності ТОВ «ВЕСТЕХ» полягає у постачанні якісної, стильної продукції для домашнього господарства.

До предмету діяльності належать:

- торговельно-закупівельна діяльність з використанням різних форм торгівлі в тому числі з відкриттям власних торгових точок;

- реалізація домашнього приладдя, техніки та надання послуг по їх установці та сервісного обслуговування.

Матеріальними ресурсами ТОВ «ВЕСТЕХ» є офіс компанії та вся оргтехніка, на якій проводиться робота, також складські приміщення, та автопарк з 4-х вантажних та 2-х легкових автомобілів для доставки товарів в магазини Києва та різні регіони України.

Гнучкість цінової політики та залучення високопрофесійних фахівців є головними факторами якості й конкурентоспроможності продукції. Асортимент товарів, що поставляється підприємством, постійно поповнюється в результаті дослідження потреб клієнтів. Асортимент ТОВ «ВЕСТЕХ» складається з таких торгових марок і їх продукції:

«SOEHNLE» - побутові ваги;

«LEIFHEIT» - гладильні дошки, сушилки для білизни, відра для сміття, термоси-чайники, аксесуари для кухні, драбини;

«Dr.OETKER» - форми для випічки й великий асортименти аксесуарів для кухні;

«SPIRELLA» - стильні, якісні й популярні в усім світі шторки у ванну кімнату, килимки, аксесуари для ванної кімнати;

«KLEINE WOLKE» - ексклюзивні килими для ванної кімнати та інші.

Все постачання товарів повністю забезпечується власним автотранспортом підприємства, що дозволяє значно скоротити витрати та здійснювати реалізацію товарів по цінах нижчих ніж у конкурентів.

Фінансовими ресурсами ТОВ «ВЕСТЕХ» є власні кошти, товари, та прибуток за допомогою якого підприємство розвивається.

До нематеріальних ресурсів належать здібності робітників фірми в укладанні договорів, просуванні товарів на ринках України, та ще більшій монополізації ринку.

Штат компанії складається з висококваліфікованих спеціалістів, які своєю працею беруть участь у його діяльності на основі трудового договору або інших форм, що регулюють трудові відносини працівника з Товариством. Товариство

самостійно встановлює форми та системи оплати праці, розмір заробітної плати, а також інші види винагороди працівників прописані в штатному розкладу.

Організаційна структура ТОВ «ВЕСТЕХ» за час його існування постійно змінюється в залежності від потреб підприємства та ринкових завдань, що виникають перед ним, а також з розвитком та нарощуванням обсягів товарообороту.

В статуті підприємства закріплено, що керує підприємством директор, що безпосередньо підпорядковується і призначається одноособово власнику підприємства. Всі поточні і організаційні питання приймаються директором та координуються власником, який приймає активну участь в керівництві та роботі підприємства. Директор ТОВ «ВЕСТЕХ» є власником підприємства. Підбір та комплектація відповідних структурних підрозділів підприємства здійснюється самим власником підприємства. Згідно штатного розпису чисельність працівників на ТОВ «ВЕСТЕХ» досягає 32 чоловік, не включаючи засновників.

Організаційна структура підприємства має досить спрощений вигляд та складається з наступних відділів:

1. Відділ постачання та збуту;
2. Товарний склад;
3. Транспортний відділ;•
4. Бухгалтерський відділ.

З рис. 1.4 ми бачимо, що організаційна структура ТОВ «ВЕСТЕХ» складається з чотирьох підрозділів, у кожного з якого є свій керівник, який надає завдання робітникам цього підрозділу і в свою чергу керівник підрозділу виконує накази директора або виконавчого директора компанії та має рівні права з іншими начальниками підрозділів.

Досить не значна чисельність керівних працівників сприяє ефективному та швидкому прийняттю рішень в залежності від ситуації на ринку, що зменшує втрати підприємства на необхідності довготривалих процедур ухвалення потрібних рішень, що дуже важливо в умовах ринкової ситуації, що часто

змінюється. Загальна організаційна структура підприємства ТОВ «ВЕСТЕХ» представлена на наведеному нижче рисунку (рис. 1.4).



Рис. 1.4- Структура управління ТОВ «ВЕСТЕХ»

*Джерело: власна розробка*

Відділ постачання та збуту відповідає за пошук та вивчення пропозицій товарів на заводах виробниках, вивченням цінової ситуації на ринках товарів. Постачання всіх необхідних витратних матеріалів для забезпечення функціонування ТОВ «ВЕСТЕХ» в цілому. Даний відділ також займається просуванням товарів, що реалізовується на ринку, проводить вивчення конкурентів, розробку заходів по стимулюванню збуту, рекламних компаній, займається розробкою маркетингових програм та їх плануванням, проводить вивчення ситуації на ринках та попит споживачів на товари та послуги. Працівники відділу постійно проводять аналіз обсягів реалізації продукцію по товарних групах та підгрупах, аналізують та проводять опитування

споживачів, щодо їх уподобань. Згідно отриманих на основі опитувань інформації формується потреба в товарах У відділі працює 6 чоловік.

Товарний склад потрібний на підприємстві для обліку, зберігання всіх матеріальних запасів підприємства та стеження за дотримання умов зберігання товарів на складах, недопущенням їх псування при транспортуванні. У відділі працює 8 чоловік.

Відділ транспорту на підприємстві поступово збільшувався за роки існування компанії. Підприємство має у власному розпорядженні чотири вантажних автомобілі та два легкових автомобіля у зв'язку з цим у компанії виникла необхідність організації ремонту транспортних засобів, своєчасного технічного обслуговування, страхування та здійснення координації перевезень товарів до споживачів. Планування необхідної кількості паливо мастильних матеріалів, запасних частин та дотримання водіями техніки безпеки при експлуатації транспортних засобів. У відділі працює 10 чоловік.

Бухгалтерія підприємства ТОВ «ВЕСТЕХ» складається з одного відділу, в склад якого входить головний бухгалтер та три бухгалтера кожний з яких відповідає за окрему сферу обліку, при цьому всі вони безпосередньо підпорядковані Головному бухгалтеру підприємства. У відділі працює 4 чоловік. Відділ бухгалтерії підприємства складається з наступних працівників: бухгалтера по обліку запасів та необоротних активів; бухгалтера- касира; бухгалтера з обліку розрахунків.

Бухгалтера по обліку запасів та необоротних активів підпорядковується головному бухгалтеру компанії. Він забезпечує повне та своєчасне відображення в облікових регістрах операцій по руху запасів ТОВ «ВЕСТЕХ». До його обов'язків входить: синтетичний та аналітичний облік власних та отриманих на умовах фінансового лізингу об'єктів основних засобів і орендованих цілісних майнових комплексів, які віднесені до складу основних засобів; облік нематеріальних активів; нарахування та облік зносу (амортизації) основних засобів та нематеріальних активів; контроль за станом



незавершеного будівництва; аналіз ефективності використання основних фондів підприємства.

Також бухгалтером по обліку запасів та необоротних активів ведеться синтетичний та аналітичний облік запасів сировини, товарів, палива, запасних частин, тари, матеріалів, інших матеріалів, призначених для споживання в ході господарської діяльності підприємства. Крім того, до його обов'язків входить рух товарів на складі та контроль за їх зберіганням.

Бухгалтер- касир обліку розрахункових і касових операцій на підприємстві веде облік заробітної плати та її розподілення, безпосереднє здійснення обліку розрахунків з покупцями і постачальниками та обліку касових операцій підприємства. Він забезпечує своєчасну сплату нарахованих сум грошового забезпечення, заробітної плати, допомог та компенсацій. Несе відповідальність за збереження готівкових коштів та інших довірених йому цінностей. Крім того, він здійснюється аналітичний та синтетичний облік дебіторської й кредиторської заборгованості.

Бухгалтер з обліку розрахунків виставляє рахунки покупцям на оплату товарів, робіт, послуг; виписує документи покупцям на реалізацію товарів, робіт, послуг (акти, товарні накладні, рахунки-фактури та ін.); формує у бухгалтерському та податковому обліку проведення з реалізації товарів, робіт, послуг. складає журнал рахунків-фактур виданих; здійснює складання та обробку актів звіряння з покупцями за потребою протягом року та з усіма покупцями наприкінці року а також підготовлює та надає головному бухгалтеру дані щодо дебіторської заборгованості та з авансів отриманих.

Бухгалтерія очолюється головним бухгалтером, який відповідає за стан та ведення бухгалтерського обліку на підприємстві. Обов'язки головного бухгалтера ТОВ «ВЕСТЕХ» визначені п.7 статті 8 «Організація бухгалтерського обліку на підприємстві» Закону України «Про бухгалтерський облік та фінансову звітність в Україні». Головний бухгалтер також на підприємстві займається кадровими питаннями, пов'язаними з прийомом і звільненням працівників, укладанням договорів матеріальної

відповідальності. ТОВ «ВЕСТЕХ», згідно з правилами, ухваленими Розпорядженням Кабінету Міністрів України «Питання зміцнення фінансово-бюджетної дисципліни» [30], заключає договори про повну матеріальну відповідальність з переліком посадових осіб, вказаних в наказі про облікову політику.

Наказ про облікову політику є головним документом, що регламентує організацію ведення бухгалтерського обліку ТОВ «ВЕСТЕХ» у автоматизованій формі з застосуванням комп'ютерної програми «1С: Підприємство, 8.2». У ньому затверджено графік документообороту всіх підрозділів підприємства з конкретними датами та строками внесення інформації до інформаційної системи. У програмі «1С: Підприємство, 8.2» фіксуються проведені первинні документи, їх нумерація здійснюється з наростаючим підсумком з початку року, це стосується всієї документації, а також руху коштів в касі та на поточних рахунках в банку.

Програма «1С: Підприємство, 8.2» дозволяє вводити господарські операції декількома способами: ручне введення операцій; використання типових операцій; використання режиму «документи і розрахунки».

На підставі введених господарських операцій програма формує звітність по синтетичному обліку та різні допоміжні документи, зокрема:

- оборотно -сальдову відомість за рахунками і субрахунками;
- «шахматку»;
- аналіз рахунка за підсумками і кореспонденцією даного рахунка з відповідними рахунками;
- обороти по дебету і кредиту рахунка і відповідне сальдо, також обороти і сальдо по рахунках за відповідний період;
- журнал-ордер і відомість, по рахунку;
- зведені проводки-підсумки за відповідною кореспонденцією;
- аналіз рахунка за датами;
- звіт по журналу операцій;

- вибірку проводок із журналу операцій за визначеними рахунками, кореспонденцією та іншими ознаками;

- картку рахунка і всі проводки з даним рахунком.

Програма може формувати відомості за будь-який період часу.

Для ведення аналітичного обліку програма дозволяє вводити необмежену кількість довідників об'єктів аналітичного обліку (субконто): за видами товарів, матеріалами, підприємствами, співробітниками та ін.

Усі документи по аналітичному обліку формуються у грошовому, а якщо це потрібно, то і в натуральному виразі. Зокрема, видаються такі документи:

- оборотно -сальдова відомість, що утримує дані про сальдо та обороти за об'єктами обліку;

- картка субконто, що містить усі проводки з даним об'єктом обліку;

- аналіз рахунка за субконто - кореспонденції з різними рахунками кожного об'єкта обліку;

- аналіз субконто - зведення всіх підсумків за даними субконто;

- обороти між субконто.

Крім цього, програма дає змогу створювати звіти довільної форми, що використовують дані не лише синтетичного, а й аналітичного обліку.

Разом з бухгалтерською програмою «1С: Підприємство, 8.2», в бухгалтерії ТОВ «ВЕСТЕХ» використовується програмне забезпечення «М.Е.Дос» (дозволяє працювати з податковими накладними, формувати і передавати до податкових органів податкову звітність) та Клієнт-банк (дозволяє проводити дистанційні безготівкові розрахунки). Ці бухгалтерські програми знижують трудомісткість роботи бухгалтерів, зменшують ймовірність виникнення та зводять до мінімуму ризик виникнення різних помилок.

Для забезпечення потрібної деталізації даних для потреб обліку, аналізу, управління господарськими процесами, головному бухгалтеру ТОВ «ВЕСТЕХ», згідно з наказом про облікову політику дозволено вводити додаткові субрахунки до плану рахунків.

В наказ про облікову політику ТОВ «ВЕСТЕХ» записано всі вимоги до забезпечення збереження готівкових коштів в приміщенні каси, вимоги до встановлення ліміту готівки в касі, відповідальність за порушення правил та норм по регулюванню касової дисципліни, перелік та порядок документального оформлення касових документів.

З метою контролю за наявністю майна, оцінки його стану і забезпечення достовірності даних бухгалтерського обліку і звітності щорічно підприємство повинно в період з 1 жовтня по 25 грудня проводити інвентаризацію активів і зобов'язань, що теж вказано в наказі про облікову політику.

У табл. 1.1 наведено основні економічні показники діяльності ТОВ «ВЕСТЕХ» за 2018-2020 роки. Протягом зазначеного періоду на підприємстві працював 31 робітник. Незмінна цифра пояснюється відсутністю плинності кадрів, більше того, половина робітників на підприємстві працює понад 10 років. Керівництво підприємства докладає всіх зусиль для збереження стабільного колективу та прагне підвищувати його професійний рівень. На підприємстві встановлена система преміювання, спільні відпочинки, спартакіади, поздоровлення до свят, днів народження тощо.

Чистий дохід від реалізації товарів ТОВ «ВЕСТЕХ» протягом 2018-2020 років збільшився з 1225,7 тис. грн. до 1244,4 тис. грн. зі стійкими темпами зростання у 2019 та 2020 роках – відповідно 1,4% і 1,5%. Валовий прибуток ТОВ «ВЕСТЕХ» у 2018 році склав 306,5 тис. грн. після незначного скорочення у 2019 році у 2020 році він склав 334,9 тис. грн., що на 17,9% більше обсягу попереднього періоду. Фінансовий результат від операційної діяльності 2020 року (154,5 тис. грн.) незначно менше відповідного показника 2018 року (155,2 тис. грн.).

Річна продуктивність праці 1 робітника за товарооборотом зросла з 39,54 тис. грн./чол. до 40,14 тис. грн./чол., а річна результативність праці 1 робітника за операційною діяльністю незначно скоротилася – із 5,01 тис. грн./чол. до 4,98 тис. грн./чол. через зростання річної витратомісткості праці 1 робітника із 5,96 тис. грн./чол. до 6,51 тис. грн./чол.

Таблиця 1.1

## Основні економічні показники діяльності ТОВ «ВЕСТЕХ» за 2018-2020 роки

Показник	Од. виміру	Алгоритм розрахунку	2018 р.	2019р.	2020р.	Абсолютне відхилення (+, -)		Відносне відхилення, %	
						2019/ 2018	2020/ 2019	2019/ 2018	2020/ 2019
1		2	3	4	5	6	7	8	9
Вихідна інформація									
1. Середньооблікова чисельність працівників, осіб	осіб		31	31	31	-	-	-	-
2. Чистий дохід реалізації товарів	тис. грн	Ф2 р.2000	1225,7	1242,9	1244,4	17,2	1,5	1,4	1,5
3. Валовий прибуток	тис. грн	Ф2 р.2090	306,5	283,9	334,9	-22,6	51,0	92,6	117,9
4. Фінансовий результат від операційної діяльності	тис. грн	Ф2 р.2190	155,2	135,2	154,5	-12	19,3	-12,9	14,2
5. Сума операційних витрат	тис. грн	Ф2 р.2550	184,9	193,8	201,9	8,9	8,10	4,8	4,1
6. Витрати на оплату праці	тис. грн	Ф2 р.2505	94,0	106,8	88,8	12,8	-18,0	13,6	-16,9
Показники використання трудових ресурсів									
7. Продуктивність праці 1 робітника за товарооборотом	тис. грн./чол.	(п. 2 / п. 1)	39,54	40,09	40,14	0,55	1,3	0,05	0,10
8. Результативність праці 1 робітника за операційною діяльністю	тис. грн./чол.	(п. 4 / п. 1)	5,01	4,36	4,98	-0,65	0,62	-13	14,2
9. Витратомісткість праці 1 робітника	тис. грн./чол.	(п. 5 / п. 1)	5,96	6,25	6,51	0,29	0,26	4,8	4,1
10. Середньорічна заробітна плата 1 робітника	тис. грн./чол.	(п. 6 / п. 1)	3,03	3,45	2,86	0,42	-0,59	13,8	-17,2
11. Питома вага витрат на оплату праці у сумі операційних витрат	%	(п.6/п.5)* 100	50,84	55,11	43,98	4,27	8,40	-11,13	-20,19

*Джерело: власні розрахунки*

Середньорічна заробітна плата 1 робітника скоротилася із 3,03 млн. грн./рік до 2,86 млн. грн./рік. Питома вага витрат на оплату праці у сумі операційних витрат також знизилася із 50,84% до 43,98%.

Таким чином, підприємство характеризується стійким зростанням товарообороту, додатними фінансовими результатами, дотриманням пропорцій між змінами продуктивності праці і фондом оплати праці.

## **Висновки до розділу 1**

1. Оптова торгівля надає послуги виробникам товарів і роздрібною торгівлі, сприяючи взаємодії товарної пропозиції і товарного попиту, регулюванню регіональних і галузевих товарних ринків за рахунок акумулювання, зберігання і переміщення товарів. Оптовий товарооборот є грошовим вираженням доходів від оптової реалізації товарів, він класифікується за різними ознаками: розміром (великий, середній і дрібний), залежно від призначення товарних ресурсів (оборот з реалізації, внутрішній системний і міжрегіональний),

2. Охарактеризовано нормативно-правове регулювання обліку і аналізу оптової реалізації товарів на підприємстві на основі критичної оцінки Кодексів України (Податковий, Цивільний, Господарський), Законів України («Про бухгалтерський облік та фінансову звітність в Україні», «Про ціни і ціноутворення», «Про Державну статистику»). Узагальнено зміст НП(С)БО в частині обліку оптової реалізації товарів (1 «Загальні вимоги до фінансової звітності», 9 «Запаси», 15 «Дохід», 16 «Витрати»).

3. Об'єктом випускної роботи є ТОВ «ВЕСТЕХ», створене для отримання прибутку шляхом найбільш повного задоволення потреб громадян, підприємств у товарах та послугах, які надає товариство. Розмір статутного капіталу ТОВ «ВЕСТЕХ» складає 1,0 млн. грн., основним видом економічної діяльності є 46.49 Оптова торгівля іншими товарами господарського призначення. Підприємство відноситься до великих платників податків.

Вищим органом ТОВ «ВЕСТЕХ» є загальні збори учасників, які мають кількість голосів, пропорційну до розмірів їх паїв. ТОВ «ВЕСТЕХ» на сьогодні є офіційним дистриб'ютором торгових марок «LEIFHEIT», «SPIRELLA», «HAILO», «LEONARDO» та «ASA SELECTION» в Україні. Підприємство є єдиним офіційним постачальником вагів торгової марки «SOEHNLE» (Німеччина) і представляє на українському ринку великий асортимент пропонованої продукції.

4. Організаційна структура ТОВ «ВЕСТЕХ» за час його існування постійно змінюється в залежності від потреб підприємства та ринкових завдань, що виникають перед ним, а також з розвитком та нарощуванням обсягів товарообороту. У поточний час вона представлена такими відділами: відділ постачання та збуту; товарний склад; транспортний відділ; бухгалтерія. В статуті підприємства закріплено, що керує підприємством директор, що безпосередньо підпорядковується і призначається одноособово власнику підприємства.

5. Наказ про облікову політику є головним документом, що регламентує організацію ведення бухгалтерського обліку ТОВ «ВЕСТЕХ» у автоматизованій формі з застосуванням комп'ютерної програми «1С: Підприємство, 8.2». У ньому затверджено графік документообороту всіх підрозділів підприємства з конкретними датами та строками внесення інформації до інформаційної системи.

6. Підприємство характеризується стійким зростанням товарообороту, додатними фінансовими результатами, дотриманням пропорцій між змінами продуктивності праці і фондом оплати праці. Стабільна робота підприємства зумовлена налагодженням чітких схем постачання продукції на пряму від їх виробників, що дозволяє здійснювати реалізацію товарів по більш доступних цінах ніж у конкурентів та в більших обсягах задовольняти попит споживачів, а також вихід на нові ринки збуту для підприємства, що дозволяє витіснити з ринку конкурентів та зайняти нові ніші в певних категоріях товарів.

## РОЗДІЛ 2

### ОБЛІК І АНАЛІЗ ОПТОВОЇ РЕАЛІЗАЦІЇ ТОВАРІВ НА ПІДПРИЄМСТВІ В УМОВАХ ТОВ «ВЕСТЕХ»

#### 2.1. Документальне оформлення операцій та облік оптової реалізації товарів на підприємстві

ТОВ «ВЕСТЕХ» організує первинний облік оптової реалізації товарів на основі документального оформлення господарських операцій. Надходження документів до бухгалтерії має здійснюватися відповідно графіку документообігу. Документальне оформлення ТОВ «ВЕСТЕХ» оптової реалізації товарів організується відповідно до Положення про документальне забезпечення записів у бухгалтерському обліку [44], яке визначає поняття «первинний документ», вимоги до його складання, наведення обов'язкових реквізитів, способи створення, оформлення, виправлення помилок у документах, правила їх обробки, зберігання та випадки вилучення із підприємства. Операції з оптової реалізації товарів відображаються в бухгалтерському обліку методом їх суцільного і безперервного документування в облікових регістрах на підставі первинних документів, складених українською мовою. Первинні документи повинні мати обов'язкові реквізити, до яких можуть додаватися додаткові реквізити (табл. 2.1). Заповнення додаткових реквізитів є необов'язковим, воно не впливає на отримання документом юридичної сили, натомість відсутність обов'язкового реквізиту може бути підставою для невизнання господарської операції.

В ТОВ «ВЕСТЕХ» використовують як паперові так і електронні форми первинних документів типової форми, спеціальні форми документів не складаються. За умов автоматизації обліку складаються оперограми (документограми) первинних документів (табл. 2.2).



Таблиця 2.1

## Обов'язкові та додаткові реквізити первинних документів

Обов'язкові реквізити первинних документів:	Додаткові реквізити (необов'язкові):
<p>назву документа (форми);</p> <p>дату складання;</p> <p>назву підприємства, від імені якого складено документ;</p> <p>зміст та обсяг господарської операції, одиницю виміру господарської операції;</p> <p>посади осіб, відповідальних за здійснення господарської операції і правильність її оформлення;</p> <p>особистий підпис або інші дані, що дають змогу ідентифікувати особу, яка брала участь у здійсненні господарської операції.</p>	<p>ідентифікаційний код підприємства з Державного реєстру;</p> <p>номер документа;</p> <p>підстава для здійснення операцій;</p> <p>дані про документ, що засвідчує особу-одержувача, тощо.</p>

*Джерело: побудовано за даними [44]*

Таблиця 2.2

## Оперограма руху накладної на відпуск товарів зі складу ТОВ «ВЕСТЕХ»

Види робіт над документами	Виконавці		
	Комірник	Бухгалтер	Керівник
1. Виписка документа			
2. Оформлення підпису			
3. Передача на склад			
4. Перевірка документа			
5. Звірка даних паспорта та довіреності			
6. Відпуск товарів			
7. Запис у картці складського обліку			
8. Передача документів до бухгалтерії на обробку			

*Джерело: власна розробка*

Також можна мінімізувати час обробки документів шляхом складання графіка документообігу. У табл. 2.3 наведений розроблений графік документообігу на видаткову накладну.

Таблиця 2.3

**Графік документообігу ТОВ «ВЕСТЕХ» на видаткову накладну**

Етап документообігу	Контрольні параметри	Значення параметра / Відповідальна особа
Створення документа	1.Кількість примірників	2 шт
	2.Відповідальний за виписку	Бухгалтер
	3. Відповідальний за оформлення	Бухгалтер
	4. Відповідальний за виконання	Бухгалтер
	5. Термін складання	до 1 дня
Перевірка документа	Відповідальний за документ	Бухгалтер
Обробка документа	1. Відповідальний за виконання	Бухгалтер
	2.Срок виконання	1 день
Передача в архів	1. Відповідальний за виконання	Бухгалтер
	2.Срок зберігання	3 роки

*Джерело: власна розробка*

Рух первинних документів у бухгалтерському обліку (створення або одержання від інших організацій, прийняття до обліку, обробка, передача в архів - документооборот) регламентується графіком, який затверджується головним бухгалтером ТОВ «ВЕСТЕХ» та прописаний у додатку №3 до наказу про облікову політику. Кожному бухгалтеру ТОВ «ВЕСТЕХ» складений свій графік документообороту. Наприклад, Бухгалтера по обліку запасів та необоротних активів описав перелік своїх операцій і документів, що надходять зі складу, матеріально відповідальних осіб, постачальників. Потім склав перелік документів у вигляді витратних і прибуткових накладних, вимог тощо. Далі склав перелік відповідальних за надання документів осіб. На завершення

вказав необхідний термін для здачі цих документів відповідальними особами в бухгалтерію підприємства.

Далі головним бухгалтером були зіставлені отримані графіки між собою з метою перевірки їх кореспонденції з різними ділянками бухгалтерії. Наприклад, рух видаткового ордера з розрахунку за товар від каси, через розрахункову групу, бухгалтера по обліку запасів та необоротних активів до головного бухгалтера. Кінцевий підсумок цієї роботи - зведений графік документообороту. Форма графіка документообороту довільна.

Складання документів бухгалтерської службою ТОВ «ВЕСТЕХ» проводиться на бланках встановленого зразка автоматично в бухгалтерській програмі «1С: Підприємство, 8.2» і зводиться до заповнення їх реквізитів даними, що характеризують господарську операцію. Кількість виписаних примірників документа визначається характером господарської операції.

Таким чином, документооборот на підприємстві ТОВ «ВЕСТЕХ» здійснюється за заздалегідь продуманим графіком і без затримок. Своєчасний рух документів забезпечує своєчасне внесення господарських операцій в поточному обліку, отже, і своєчасне складання бухгалтерської звітності.

Облік товарних запасів на ТОВ «ВЕСТЕХ» здійснюється відповідно до Наказу про облікову політику та НП(С)БО 9 «Запаси». Підставою для відображення в обліку операцій з надходження та руху запасів на ТОВ «ВЕСТЕХ» є первинні документи, засвідчені підписами уповноважених осіб та печатками. Зокрема наступні: видаткові накладні; довіреність призначена для оформлення права окремої посадової особи виступати довіреною особою підприємства під час отримання запасів; податкові накладні; рахунки-фактури; сертифікати якості та відповідності; товарні та матеріальні звіти; акти на списання МШП тощо.

На складі ТОВ «ВЕСТЕХ» товарні запаси зберігаються в приміщенні, з всім необхідним приладдям, стелажми та інструментами. Для оприбуткування товарних запасів від постачальників, водію або експедитору ТОВ «ВЕСТЕХ» видають довіреність, в яких зазначають перелік і кількість

товарів, які належить одержати у постачальника таких запасів.. На складі ТОВ «ВЕСТЕХ» завідуючий складом перевіряє кількість і якість товарів згідно прибуткових документів та заповнює відповідні складські документи. На основі записів в картках складського обліку завідуючий складом один раз в тиждень складає звіт про рух товарів у двох примірниках, до якого додаються усі первинні документи; один із них разом із первинними документами передається до бухгалтерії підприємства.

Оскільки ТОВ «ВЕСТЕХ» є офіційним дистриб'ютором торгових марок «LEIFHEIT», «SOEHNLE», «SPIRELLA», «HAILO», «LEONARDO», «ASA SELECTION» та представляє на українському ринку великий асортимент пропонованої продукції цих компаній, який підтримується та поповнюється новинками німецьких інженерів, то надходження товарів оформляється за Митною декларацією. Надходження товарів на ТОВ «ВЕСТЕХ» може здійснюватися безпосередньо від виробника або від інших оптових підприємств Німеччини. Первісну вартість імпортованих запасів формують з урахуванням спільного застосування НП(С)БО 9, МСБО 21 «Вплив змін валютних курсів» [26], НП(С)БО 21 «Вплив змін валютних курсів» [47].

Окрім сум, що сплачуються нерезиденту ТОВ «ВЕСТЕХ», в первісну вартість запасів при імпорті також включають митні платежі; послуги митного брокера; витрати на сертифікацію імпортованих ТМЦ; витрати на зберігання запасів на митному складі. Весь товар на митницю України потрапляє автомобільним транспортом Постачальника «LEIFHEIT». Після розмитнення його перезавантажують у автомобілі ТОВ «ВЕСТЕХ».

Порядок приймання імпортованих товарів передбачається в контрактах з іноземними постачальниками. Як правило, такі товари приймаються на склад ТОВ «ВЕСТЕХ» шляхом суцільної перевірки. Прийом товарів на склад ТОВ «ВЕСТЕХ» здійснюється матеріально-відповідальною особою, а саме завідуючим складом на підставі митної декларації та товаро-транспортної накладної, сертифікатів, описів, пакувальних ярликів та ін.

Для організації бухгалтерського обліку товарних запасів визначають номенклатуру синтетичних та аналітичних рахунків. Синтетичний облік ведуть в журналі №5, аналітичний облік товарних запасів ведеться в розрізі їх найменувань та однорідних груп.

В умовах ТОВ «ВЕСТЕХ» для обліку руху і наявності товарних запасів використовується субрахунок 281 «Товари на складі», по дебету якого відображається надходження товарів на склад, а по кредиту їх вибуття зі складу. Якщо першою подією є надходження товарних запасів, то на ТОВ «ВЕСТЕХ» за дебетом рахунку 281 відображається вартість фактично оприбутковуваних товарів в кореспонденції з кредитом субрахунків 631 «Розрахунки з іноземними постачальниками» та 632 «Розрахунки з іноземними постачальниками». Одночасно проводкою за дебетом рахунку 641 «Розрахунки за податками» та кредитом рахунків 631(632) відображається сума податкового кредиту з ПДВ. На вартість товарів, яких не вистачає, на підставі належно оформленого акту (виконавчим директором) пред'являють претензію винуватцю такої недостачі і в бухгалтерському обліку роблять запис по дебету рахунку 374 «Розрахунки за претензіями» у кореспонденції з кредитом рахунку 63 «Розрахунки з постачальниками і підрядчиками». При реалізації товарів їх собівартість списується за кредитом 281 в кореспонденції з дебетом рахунку 902 «Собівартість реалізованих товарів».

Якщо першою подією є передоплата за товар, то вона відображається за дебетом рахунку 371 «Розрахунки за виданими авансами» та кредитом рахунків 311 «Поточні рахунки в національній валюті», 312 «Поточні рахунки в іноземній валюті», податковий кредит з ПДВ відображається за дебетом рахунку 641 та кредитом рахунку 644 «Податковий кредит». Оприбуткований товар за купівельною вартістю відображається за дебетом рахунку 281 та кредитом рахунків 631 «Розрахунки з вітчизняними постачальниками», 632 «Розрахунки з іноземними постачальниками».

На ТОВ «ВЕСТЕХ» аналітичний облік запасів відображають у відомості аналітичного обліку матеріалів, а на складах ведуть картки складського обліку,

які зберігаються та розкладаються в картотеці за класами запасів належно до номенклатури. Аналітичні рахунки класифікують за групами товарних запасів, місцями зберігання, закріпленням відповідальних осіб тощо. Кожна з груп товарних запасів поділяється за видами, марками, типами, розмірами. Кожному найменуванню, сорту, розміру товарних запасів присвоюється коротке числове позначення (номенклатурний номер), яке записують до спеціального реєстру – номенклатури-цінника, де також вказують одиницю виміру.

У ході здійснення своєї господарської діяльності ТОВ «ВЕСТЕХ» здійснює оптову та дрібнооптову реалізацію товарів господарського призначення покупцям та замовникам в м. Києві та інших регіонах України. Продаж товарів здійснюється і підприємствам роздрібною торговою мережі в порядку мілкового опту. Розрахунки за реалізований товар відбуваються як відразу після відвантаження товару, так з відстрочкою платежу, за готівкові та безготівкові кошти.

До складу основних покупців та замовників ТОВ «ВЕСТЕХ» належать наступні юридичні особи: ТОВ «Епіцентр К»; ТОВ «Метро Кеш енд Кері Україна»; ТОВ «Мережа супермаркетів електроніки «Домотехніка»; ТОВ «Фокстрот». Форми та порядок розрахунків ТОВ «ВЕСТЕХ» з контрагентами визначаються в господарських договорах. Договір поставки є основним документом, який визначає права і обов'язки підприємства та його замовників. В договорі наводяться: строки та умови поставки, порядок розрахунків, штрафні санкції за порушення його умов тощо.

Оптовий продаж товарів на ТОВ «ВЕСТЕХ» оформлюється договором постачання, відповідно до якого ТОВ «ВЕСТЕХ», зобов'язується передати в обумовлений строк (строки) вироблені або закуплені ним товари покупцю для використання в підприємницькій діяльності чи в інших цілях, не пов'язаних з особистим, сімейним, домашнім та іншим подібним використанням. Договір постачання має найбільше розповсюдження при оформленні угод між виробниками і посередниками. Предмет договору повинен відповідати

характеру відносин між ТОВ «ВЕСТЕХ» і замовником, визначати порядок і цілі партнерства. В договорі постачання може, бути обумовлена можливість передачі торгового обладнання для забезпечення зберігання продукції, що виражається в складанні окремого договору, який є невід'ємною частиною основного договору. Ціна товару встановлюється постачальником (ТОВ «ВЕСТЕХ») і, як правило, може підлягати зміні в зв'язку із змінами витрат на виробництво, сировину, транспортування тощо в односторонньому порядку чи за погодженням.

Як Сторони договору, ТОВ «ВЕСТЕХ» бере на себе зобов'язання по поставці товару, зазначеного в специфікації, у зазначений строк, та Покупець, який зобов'язаний виконати всі необхідні дії, що забезпечують прийняття товарів, поставлених відповідно до договору постачання.

Товари, що надійшли Покупцеві, мають бути оглянуті в установлені терміни, з обов'язковою перевіркою їх кількості та якості, відповідності товарів відомостям, вказаним в транспортних і супровідних документах. При виявленні невідповідності чи недоліків замовник зобов'язаний негайно письмово повідомити ТОВ «ВЕСТЕХ». Покупець, якому поставлені товари неналежної якості або недоукомплектовані, має право пред'явити ТОВ «ВЕСТЕХ» відповідні вимоги, передбачені договором крім випадку, якщо постачальник, отримавши повідомлення про недоліки поставлених товарів, негайно замінив їх товарами належної якості або доукомплектував і замінив їх комплектними. Якщо Покупець відмовляється від переданого ТОВ «ВЕСТЕХ» товару, він зобов'язаний негайно повідомити про це ТОВ «ВЕСТЕХ» і забезпечити відповідне зберігання товару. ТОВ «ВЕСТЕХ» має право вимагати від замовника відшкодування збитків, якщо причина полягає в неналежному виконанні договору покупцем.

На підставі договорів ТОВ «ВЕСТЕХ» складає рахунок-фактуру, яка підлягає оплаті покупцем (готівковим або безготівковим способами). Прийомом замовлень від покупців у формі особистого спілкування при зустрічі, або в телефонному режимі чи шляхом інтернету на ТОВ «ВЕСТЕХ»

займається менеджер відділу постачання та збуту. Він записує замовлення у картці клієнта за допомогою комп'ютерної програми «1С:Бухгалтерія, 8.2» та формує рахунок-фактуру на заявку. Потім бухгалтер за допомогою інтернету передає рахунок-фактуру замовлення покупцю для оплати. Після сплати рахунка-фактури замовником бухгалтер формує видаткову та податкову накладну, які зберігаються у комп'ютерній програмі.

Далі за допомогою програми, на базі «1С:Бухгалтерія, 8.2», відбувається попередня консолідація замовлень начальником транспортного відділу за адресою доставки, величиною замовлення, часом, необхідним для доставки товарів, використанням власного автотранспорту чи автотранспорту покупця та основі принципу мінімізації витрат.

Після обробки всіх замовлень клієнтів, логістом ТОВ «ВЕСТЕХ» формуються маршрутні листи з урахуванням кількості транспорту і його вантажопідйомності. Передача товарно-транспортних накладних, податкових накладних і рахунок-фактур клієнтові здійснюється з постачанням товарів. Передача коректувань, чеків про оплату, сертифікатів здійснюється при особистій зустрічі експедитора чи водія ТОВ «ВЕСТЕХ» і клієнта. Відпуск ТМЦ проводиться на підставі рахунку-фактури і довіреності на отримання товару. Довіреність виписується на представника від організації, яка буде одержувати товар. Усі фактури на отриманий і відпущений товар реєструються у комп'ютерній програмі діючими нормами заповнення. Для того, щоби підняти ту чи іншу фактуру, досить знайти запис про неї в журналі господарської операції або в карточці покупця, де вказані номер, дата надходження товару, найменування постачальника із зазначенням відпущеного товару, що полегшує роботу з документами.

Терміни складання та надання в бухгалтерію матеріально-відповідальною особою товарно-грошових звітів встановлює керівник і головний бухгалтер, в залежності від роботи ТОВ «ВЕСТЕХ», прописані в наказі про облікову політику.



Облік розрахунків з покупцями товарів ведеться на бухгалтерському рахунку 36 «Розрахунки з покупцями та замовниками». В ході дослідження господарської діяльності ТОВ «ВЕСТЕХ» було виявлено, що сума його розрахунків з покупцями та замовниками станом на 30.09.2021 року складала 94 600 тис. грн. Рахунок 36 «Розрахунки з покупцями та замовниками» має такі субрахунки: 361 «Розрахунки з вітчизняними покупцями»; 364 «Розрахунки за гарантійним забезпеченням» (операції з деривативами). Аналітичний облік розрахунків ведеться за кожним покупцем товарів за кожним пред'явленим до сплати рахунком або договором купівлі продажу.

Доходи ТОВ «ВЕСТЕХ» відображаються в його обліку та звітності згідно з принципами нарахування та відповідності доходів і витрат. Тому доходи визначаються, коли вони відбуваються (а не тоді, коли отримуються або сплачуються грошові кошти), і відображаються в бухгалтерському обліку тих періодів, до яких вони відносяться.

Для узагальнення інформації про оптовий товарооборот ТОВ «ВЕСТЕХ» призначений субрахунок 702 «Дохід від реалізації товарів». Реалізація товарів за продажними цінами відображається за дебетом субрахунків 361, 364 та кредитом рахунку 702. Податкові зобов'язання щодо ПДВ відображаються за дебетом рахунку 702 та кредитом рахунку 641. На рахунку 643 «Податкові зобов'язання» обліковується сума ПДВ, визначена, виходячи з суми одержаних авансів (попередньої оплати) за товари, що підлягають відвантаженню (виконанню). Проводкою за дебетом рахунку 702 та кредитом рахунку 791 доходи від реалізації товарів списуються на фінансовий результат. Собівартість реалізованих товарів списується на фінансовий результат за дебетом рахунку 902 і кредитом рахунку 791.

Для обліку розрахунків за податками й платежами призначений рахунок 64. Аналітичний облік за субрахунком 641 «Розрахунки за податками» в умовах ТОВ «ВЕСТЕХ» ведеться на таких субрахунках другого порядку: ПДВ – 6411, ПДФО – 6412, податок на прибуток – 6413.

## **2.2. Відображення оптової реалізації товарів на підприємстві у фінансовій і податковій звітності підприємства**

Система звітності ТОВ «ВЕСТЕХ» складається із фінансової, статистичної, податкової та внутрішньогосподарської звітності, призначеної для внутрішніх користувачів у процесі управління підприємством.

Статистична звітність подається до органів Державної служби статистики України і складається за даними бухгалтерського, статистичного й оперативного обліку, а також бухгалтерської звітності.

ТОВ «ВЕСТЕХ» подає до Державної служби статистики України звіт за формою державного статистичного спостереження № 1-підприємство (річна) «Структурне обстеження підприємства» відповідно до Наказу Державної служби статистики України від 15.09.2021 № 233. У Розділі 2. Інформація щодо зовнішньоекономічної діяльності у звітному році (рядок 200) підприємство ставить відмітку «Так» у відповідь на питання «Чи здійснювало Ваше підприємство експорт-імпорт продукції (товарів, послуг) протягом звітного року?». Розділі 3. Розподіл основних показників за видами економічної діяльності у стовпчику 2 наводиться обсяг реалізованих товарів без ПДВ за рахунком 702, у стовпчиках 16 і 17 – запаси товарів для перепродажу на початок і кінець року без ПДВ (рахунок 28), у стовпчику 18 - вартість товарів, придбаних у звітному році для перепродажу без ПДВ (рахунок 28). У Розділі 5. Інші показники у рядку 505 відображаються податки та збори, пов'язані з закупівлею товарів, у рядку 506 – пов'язані з реалізацією товарів, що відображаються за рахунком 64.

ТОВ «ВЕСТЕХ» заповнення форму державного статистичного спостереження N 1-опт «Звіт про продаж і запаси товарів (продукції) в оптовій торгівлі». До рядка 101 «Загальний оборот (без ПДВ і акцизу)» включаються дані щодо загальної вартості оптового товарообороту, незалежно від оплати і повернення товарів. У рядку 102 «оптовий товарооборот» відображаються дані щодо обсягів перепродажу товарів

оптовими торговцями роздрібним торговцям, підприємствам та організаціям або іншим оптовикам на внутрішньому і зовнішньому ринках. Критеріями віднесення торгівлі до оптової виступають не кількість товарів, що закуповується, а вид покупця і характер використання товару (з підприємницькою метою, для перепродажу). У рядку 401 наводиться власна складська площа оптових підприємств (без орендованої), включаючи ту, що здана в оренду за технічною документацією (паспортом). У рядку 402 уточнюється складська площа за закритими складами.

Звітним періодом для складання фінансової звітності є календарний рік, тобто період з 1 січня по 31 грудня. Проміжна звітність складається щоквартально наростаючим підсумком з початку звітного року відповідно до Методичних рекомендацій щодо заповнення форм фінансової звітності [39].

Запаси ТОВ «ВЕСТЕХ» відображаються у другому розділі активу балансу (рис. 2.1) за рядками 1101 – виробничі запаси (дебетове сальдо рахунків 201 сировина і матеріали, 203 паливо, 207 запасні частини, 22 малоцінні та швидкозношувані предмети), 1104 - товари (дебетове сальдо рахунку 281 товари на складі).

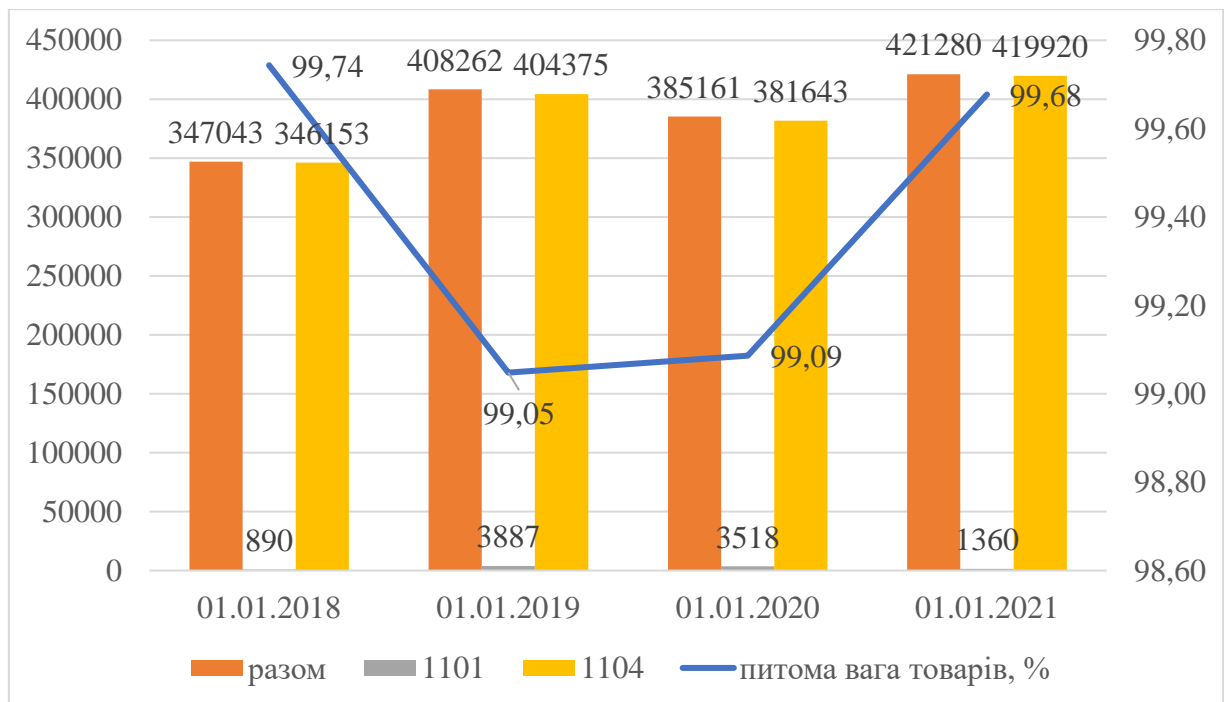


Рис. 2.1 – Динаміка запасів ТОВ «ВКСТЕХ» протягом 2018-2020 років, тис. грн.

*Джерело: власні розрахунки*

Протягом 2018-2019 років вартість товарних запасів зростає із 346153 тис. грн. до 419920 тис. грн., або у 1,21 разів, а їх питома вага у запасах перевищує 00%.

Дебіторська заборгованість за товарними операціями відображена у другому розділі активу балансу (рис. 2.2) за рядком 1125 (дебетове сальдо рахунку 361), кредиторська заборгованість – у третьому розділі пасиву балансу за рядком 1615 (кредитове сальдо рахунків 631, 632).

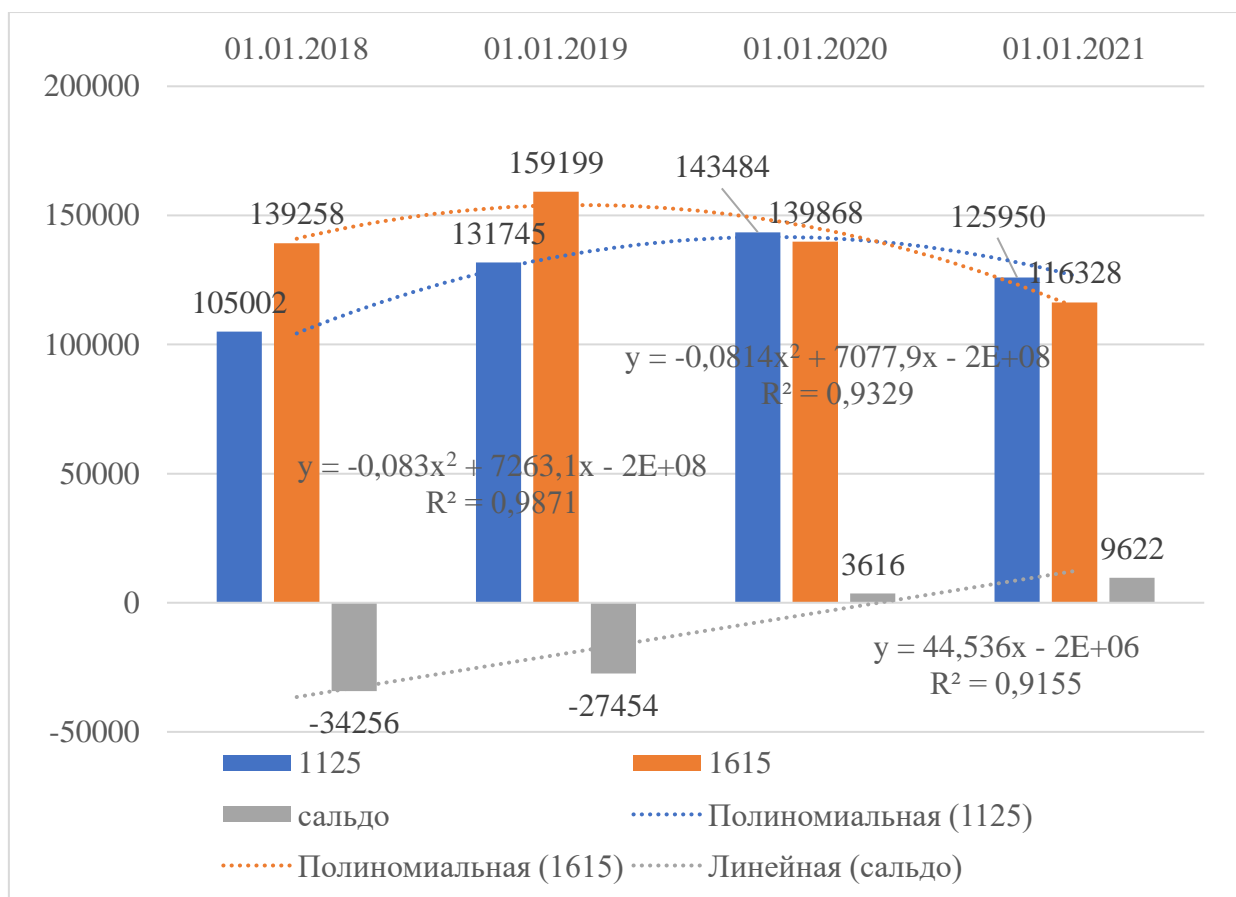


Рис. 2.2 – Динаміка дебіторської та кредиторської заборгованості за товарними операціями ТОВ «ВКСТЕХ» протягом 2018-2020 років, тис. грн.

*Джерело: власні розрахунки*

Протягом 2018-2020 років динаміка дебіторської заборгованості за товари і поточної заборгованості за розрахунками за товари описується поліномом другого ступеня з гілками донизу. Станом на початок і кінець 2018

року дебіторська заборгованість перевищувала кредиторську, у наступні періоди – навпаки. Сальдо дебіторської та кредиторської заборгованості за товарними операціями зросло з (-34256) тис. грн. до 9622 тис. грн. і описується зростаючою лінійною функцією з множинним коефіцієнтом детермінації 0,9155.

Оптовий товарооборот відображається у рядку 2000 форми 2 Звіт про фінансові результати (сукупний дохід). ТОВ «ВЕСТЕХ» має також інші джерела доходів: інші операційні доходи, які відображаються у рядку 2120 форми 2, інші фінансові доходи (рядок 2220 форми 2). Проте чистий дохід від реалізації товарів формує переважну частку доходу, яка зросла з 97,3% до 98,3% (табл. 2.4). Питома вага інших операційних доходів протягом 2018-2020 років скоротилася з 2,6% до 1,7%, частка інших фінансових доходів у 2018-2019 роках становила лише 0,1%.

Зважаючи на те, що доходи ТОВ «ВЕСТЕХ» формуються переважно за рахунок здійснення операційної діяльності, доцільно проаналізувати операційні витрати, зокрема основну їх складову – собівартість реалізованих товарів, яка відображається у рядку 2050 форми 2 (табл. 2.5). Протягом 2018-2020 років вона скоротилася з 919,2 тис. грн. до 909,5 тис. грн., або на 1,6: порівняно з 2019 роком.

Сумарні витрати ТОВ «ВЕСТЕХ» протягом 2018-2020 років зросли з 1104,6 тис. грн. до 1116,6 тис. грн.. причому приріст 2019 року склав 4,46%, скорочення 2020 року -3,23%. В 2019 році витрати зростали за рахунок зростання практично усіх статей витрат, окрім інших операційних витрат на 6,9 тис. грн., які здійснювалися у цьому році. Найбільш суттєвим протягом досліджуваних років було зростання витрат на збут (на 30,3%) та інших фінансових витрат (на 100%). У 2020 році спостерігаємо зменшення витрат ТОВ «ВЕСТЕХ» на 37,9 тис. грн. (на 3,23%), спричинене зменшенням собівартості реалізованих товарів на 1,6 %, адміністративних витрат - на 1,5 %, витрат на збут – на 8,4 %.

Найбільшу питому вагу в структурі витрат ТОВ «ВЕСТЕХ» займає собівартість реалізованої товарів – 82,2% в 2018 році, 83,1% в 2019 році та 81,5% в 2020 році. Стабільними та другими за питомою вагою є адміністративні витрати, які займають незначну частку – 9,4% в 2018 році, 9,0% в 2019 році та 7,5% в 2020 році. Приблизно на такому ж рівні за питомою вагою є витрати на збут, які займають теж незначну частку – 5,7% в 2018 році,

Таблиця 2.4

## Структура і динаміка доходів діяльності ТОВ «ВЕСТЕХ» за 2018-2020 роки

Показники	2018 рік		2019 рік		2020 рік		Зміна 2019/2018		Зміна 2020/2019	
	Сума, млн. грн.	Питома вага, %	Сума, млн. грн.	Питома вага, %	Сума, млн. грн.	Питома вага, %	млн. грн	Темп приросту, %	млн. грн	Темп приросту, %
Чистий дохід від реалізації товарів Ф2 р.2000	1225,7	97,3	1242,9	96,5	1244,4	98,3	17,2	1,4	1,5	0,1
Інші операційні доходи Ф2 р.2120	33,6	2,6	45,1	3,4	21,5	1,7	11,5	34,2	-23,6	-52,3
Інші фінансові доходи Ф2 р.2220	0,5	0,1	0,4	0,1	-	-	-0,1	-20	-0,1	
Разом	1259,8	100	1288,4	100	1265,9	100	28,6	2,3	-22,5	0,5

*Джерело: власні розрахунки*

Таблиця 2.5

## Структура і динаміка витрат діяльності ТОВ «ВЕСТЕХ» за 2018-2020 роки

Показник	2018 рік		2019 рік		2020 рік		Зміна 2019/2018		Зміна 2020/2019	
	Сума, млн. грн.	Питома вага, %	Сума, млн. грн.	Питома вага, %	Сума, млн. грн.	Питома вага, %	млн. грн	Темп приросту, %	млн. грн	Темп приросту, %
Собівартість реалізованих товарів Ф2 р.2050	919,2	82,2	959,0	83,1	909,5	81,5	39,8	4,32	-49,5	-1,6
Адміністративні витрати Ф2 р.2130	102,6	9,4	103,2	9,0	83,8	7,5	0,6	-0,4	-19,4	-1,5
Витрати на збут Ф2 р.2150	63,1	5,7	82,2	7,1	75,3	6,7	19,1	30,3	-6,9	-8,4
Інші операційні витрати Ф2 р.2180	19,2	1,7	8,4	0,7	42,8	3,8	-6,9	-1,0	34,4	309
Інші фінансові витрати Ф2 р.2250	0,5	0,1	1,0	0,1	-	-	0,5	100	-1,0	-
Інші витрати Ф2 р.2270	-	-	0,1	-	5,2	0,5	0,1		5,1	5100
Разом Ф 2 р.2285	1104,6	100	1153,9	100	1116,6	100	49,3	4,46	-37,9	-3,23

*Джерело: власні розрахунки*



Таблиця 2.6

## Аналіз складу операційних витрат ТОВ «ВЕСТЕХ» за 2018-2020 роки

Показник	2018 рік		2019 рік		2020 рік		Зміна 2019/2018		Зміна 2020/2019	
	Сума, млн. грн.	Питома вага, %	Сума, млн. грн.	Питома вага, %	Сума, млн. грн.	Питома вага, %	млн. грн	Темп приросту, %	млн. грн	Темп приросту, %
Матеріальні витрати	5485	3,1	8666	4,5	8971	4,4	3181	58,0	305	3,5
Втрати на оплату праці	94034	50,8	106785	55,1	88791	44,0	12751	13,6	-17994	-16,8
Відрахування на соціальні заходи	10432	5,6	11640	6,0	10649	5,4	1208	11,6	-991	-8,51
Амортизація	5527	3,0	6400	3,3	6194	3,0	873	15,8	-206	-3,2
Інші операційні витрати	69465	37,5	60307	31,1	87330	43,2	-9158	-13,2	27023	44,8
Разом	184943	100	193798	100	201935	100	8855	4,8	8137	4,2

*Джерело: власні розрахунки*

7,1% в 2019 році та 6,7% в 2020 році. Впродовж 2018-2020 рр. році інші операційні витрати займали 1,7% в 2018 році, 0,7% в 2019 році та 3,8% в 2020 році. Мізерною є частка фінансових витрат – 0,1% в 2018 році і 0,1% в 2015 році. Інші витрати формується лише в 2020 році і є мізерними – 5,4 тис. грн.

Корисним для вивчення змін у структурі є аналіз собівартості за елементами витрат. До них належать матеріальні витрати, оплата праці, відрахування на соціальні потреби, амортизаційні відрахування, інші операційні витрати. Аналіз складу операційних витрат наведений у табл. 2.6. Операційні витрати за останні три роки зростають і за 2020 рік вони збільшились на 8137 тис. грн або на 4,2 %. Збільшення загальної суми операційних витрат відбулося за рахунок двох найбільших складових – це витрати на оплату праці та інші операційні витрати. Зростання цих складових відбувається за рахунок збільшення обсягів реалізованих товарів, наданих послуг та зношеності техніки, а також за рахунок зростання мінімальної заробітної плати упродовж року.

Аналізуючи структуру операційних витрат за 2018 - 2020 роки ми бачимо, що сукупно більше половини від загальної суми витрат складають витрати на оплату праці та інші операційні витрати. Відсоток матеріальних витрат трохи коливається, але залишається майже на одному рівні, не має різкого збільшення або зменшення цих витрат. Так, відсоток матеріальних витрат по цих роках склав 3,3 %, 4,5 %, 4,4 % відповідно, у 2020 році у порівнянні з 2020 роком спостерігається зменшення питомої ваги матеріальних витрат на 3,5 %. Щодо витрат на оплату праці вони склали 50,8 %, 55,10 %, 44,0 % відповідно до 2018 - 2020 років, що свідчить про поступове зменшення трудомісткості реалізації товарів у 2020 році. Також треба звернути увагу, що витрати пов'язані з амортизацією основних фондів є не значними, вони склали 3,0%, 3,3 %, 3,0 % відповідно до 2018 - 2020 років.

Оцінка ефективності управління доходами і витратами є одним з найважливіших етапів управління фінансовими результатами підприємства.

В табл. 2.7 проаналізуємо динаміку чистого прибутку ТОВ «ВЕСТЕХ» за 2018-2020 роки та визначимо вплив доходів на його формування. Валовий прибуток підприємства відображається у рядку 2090 форми 2, а валовий збиток – у рядку 2095 форми 2. У 2019 році спостерігається зменшення валового прибутку із 306,5 млн. грн. в 2018 році до 283,9 млн. грн. Зростання 2020 року склало 51,0 млн. грн., або 17,9%.

Таблиця 2.7

**Динаміка фінансових результатів ТОВ «ВЕСТЕХ» за 2018-2020р.р.**

Показники	Сума, млн. грн.			Відхилення (зміни)			
	2018	2019	2020	2019/2018		2020/2019	
				млн. грн	%	млн. грн	%
Чистий дохід (виручка) від реалізації продукції Ф №2 рядок 2000	1225,7	1242,9	1244,4	17,2	1,4	1,5	0,12
Валовий прибуток, збиток Ф№2 р 2090, 2095	306,5	283,9	334,9	-22,6	-7,4	51,0	17,9
Фінансовий результат від операційної діяльності: Прибуток, збиток Ф№2 рядок 2190, 2195	155,2	135,5	154,5	-19,7	-12,7	19	14,0
Фінансовий результат до оподаткування Ф№2 рядок 2290	155,7	134,5	149,3	-21,2	-13,6	14,8	11,0
Чистий фінансовий результат: прибуток/збиток, Ф№2 рядок 2350, 2355	127,6	110,3	121,6	-17,3	-13,6	11,3	10,2

*Джерело: власні розрахунки*

Прибуток від операційної діяльності відображається у рядку 2190 форми 2, а збиток – у рядку 2195 форми 2. На етапі формування фінансових результатів від операційної діяльності в 2019 році спостерігаємо його зменшення від 155,2 тис. грн. в 2018 році до 135,5 тис. грн. (на 12,7%), в 2020 році мало місце їх зростання до 154,5 тис. грн. (на 14%).

Фінансовий результат до оподаткування відображається у рядку 2290 форми 2, чистий прибуток – у рядку 2350, чистий збиток – у рядку 2355 форми 2. В умовах ТОВ «ВЕСТЕХ» на кінець 2020 року він становив 149,3 тис. грн., що на 11% або на 14.8 тис. грн. більше, ніж у 2019 році, чистий фінансовий результат прибуток за цей же період становив 121,6 тис. грн., що на 10,2% більше ніж у попередньому році.

Податкова звітність – це звітність про нарахування та сплату суб'єктами господарської діяльності і фізичними особами податків, зборів, обов'язкових платежів, визначених законодавством України. Вона подається до органів Державної фіскальної служби України.

ТОВ «ВЕСТЕХ» в своїй господарській діяльності використовує загальну систему оподаткування та сплачує такі податки і збори: податок на прибуток (розділ III ПКУ) за ставкою 18%, ПДВ (розділ V ПКУ) в розмірі 20% (обов'язковий при доході понад 1 млн. грн.); податок на дивіденди (розділ IV з фізичних осіб - 18%: військовий збір - 1,5%. ТОВ «ВЕСТЕХ» зобов'язане сплачувати ЄСВ, податок на доходи фізичних осіб та військовий збір у частині нарахувань при кожній виплаті заробітної плати (доходу), одночасно з видачою зазначених сум. Починаючи з 1 січня 2021 року відбулося об'єднання звітності з ПДФО та ЄСВ у нову форму «Податковий розрахунок сум доходу, нарахованого (сплаченого) на користь платників податків – фізичних осіб, і сум утриманого з них податку, а також сум нарахованого єдиного внеску», звітним періодом для якої є податковий квартал (п. 51.1 Податкового кодексу, далі – ПК). Строк її подання – протягом 40 календарних днів після закінчення звітного кварталу. ЄСВ для ТОВ «ВЕСТЕХ» є обов'язковим до сплати та перераховується до Пенсійного фонду України не пізніше 20 числа (включно) наступного за звітним місяця. ТОВ «ВЕСТЕХ» подає розрахунок до податкового органу за основним місцем обліку (ДПС Шевченківського району м. Києва). Форми податкової звітності визначені законами і Порядками щодо оподаткування, які затверджені Державною податковою адміністрацією України. ТОВ «ВЕСТЕХ» подає всі податкові декларації, та інші форми

звітності засобами електронного зв'язку в електронній формі за допомогою програми «М.Е.Дос».

Дебіторська заборгованість за розрахунками за податками з бюджетом відображається у другому розділі активу балансу (рис. 2.3) за рядком 1135, у т.ч. за податком на прибуток – за рядком 1136 (протягом 2018-2020 років воно відсутнє).

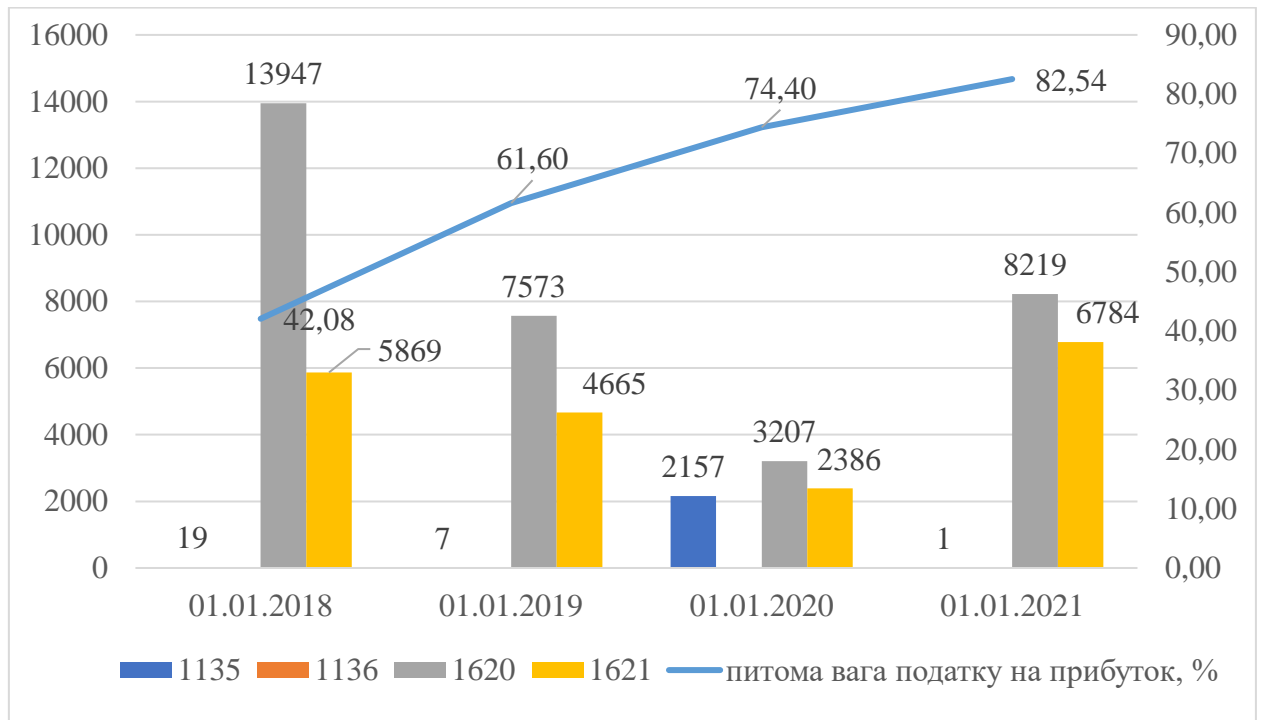


Рис. 2.3 – Динаміка дебіторської та кредиторської заборгованості за розрахунками за податками з бюджетом, тис. грн.

*Джерело: власні розрахунки*

Дебіторська заборгованість за розрахунками з бюджетом є незначною, за виключенням початку 2020 року, коли вона становила 2157 тис. грн. Кредиторська заборгованість за розрахунками за податками з бюджетом відображається у третьому розділі пасиву балансу (рис. 2.3) за рядком 1620, у т.ч. за податком на прибуток – за рядком 1621. Протягом 2018-2020 років кредиторська заборгованість за розрахунками з бюджетом скоротилася з 13947 тис. грн. до 8219 тис. грн., а за розрахунками з податку на прибуток – зросла з 5869 тис. грн. до 6784 тис. грн., через що її питома вага збільшилася з 42,08% до 82,54%.

Об'єктом оподаткування податком на прибуток є чистий оподатковуваний дохід підприємства відповідно до п. 177 ПКУ. ТОВ «ВЕСТЕХ» Декларацію з податку на прибуток підприємства [50] разом з додатками до неї, які є її невід'ємною частиною, подає у визначений строк до органу ДПС Шевченківського району м. Києва, у якому перебуває на обліку протягом 40 календарних днів, наступних за останнім календарним днем звітного (податкового) періоду. Сплачується податок на прибуток ТОВ «ВЕСТЕХ» протягом 10 календарних днів, що настають за останнім днем відповідного граничного строку для подання декларації згідно пункту 57.1 статті 57 Податкового кодексу України. У Декларації з податку на прибуток підприємства дохід від оптової реалізації товарів відображається в рядку 01 «Дохід від будь-якої діяльності (за вирахуванням непрямих податків), визначений за правилами бухгалтерського обліку». У рядку 02 наводиться фінансовий результат до оподаткування (прибуток або збиток), визначений у фінансовій звітності відповідно до НП(С)БО або МСФЗ. У рядку 06 розкривається сума податку на прибуток. Протягом 2017-2020 років ТОВ «ВЕСТЕХ» працювало прибутково, а величина податку на прибуток коливалася від 24217 тис. грн. у 2019 році до 28094 тис. грн. у 2018 році (рис. 2.4).

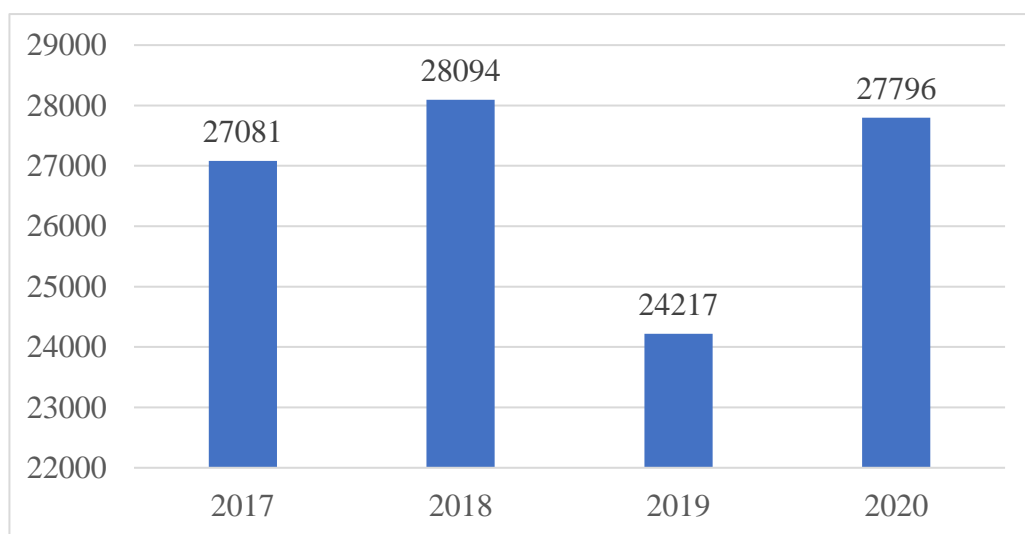


Рис. 2.4 – Динаміка податку на прибуток ТОВ «ВЕСТЕХ» протягом 2017-2020 років, тис. грн.

*Джерело: власні розрахунки*

Наказом Міністерства фінансів України затверджено форму та Порядок заповнення і подання податкової звітності з ПДВ [49]. ТОВ подає податкову декларацію з податку на додану вартість щомісяця, протягом 20 календарних днів, наступних за звітним місяцем. У складі декларації передбачено подання додатків до неї (у разі заповнення даних у відповідних рядках декларації).

Платник податків зобов'язаний самостійно сплатити суму податкового зобов'язання, зазначену у поданій ним податковій декларації, протягом 10 календарних днів, що настають за останнім днем відповідного граничного строку, передбаченого Кодексом для подання податкової декларації, крім випадків, встановлених ПКУ (п. 57.1 ст. 57 ПКУ). В умовах ТОВ «ВЕСТЕХ» операції з оптової реалізації товарів на митній території України оподатковуються за основною ставкою ПДВ і відображаються в рядку 1.1 (Додатку Д1) розділу I. Податкове зобов'язання Декларації з ПДВ. У колонці А відображаються обсяги постачання (без податку на додану вартість), у колонці Б - сума ПДВ, Придбання товарів підприємствами оптової торгівлі на митній території України, які оподатковуються за основною ставкою, відображається у рядку 10.1 розділу II. Податковий кредит. Ввезені на територію України товари, що оподатковуються за основною ставкою, представлені у рядку 11.1 Декларації з ПДВ. У розділі III представлені результати розрахунків за період: у рядку 18 – позитивне значення різниці між сумою податкового зобов'язання і податкового кредиту, у рядку 19 – від'ємне значення.

Сума податкового зобов'язання ТОВ «ВЕСТЕХ» з ПДВ протягом 2018-2020 років була відносно стабільною і становила 245-249 млн. грн. (рис. 2.5). Переважна частина податкового кредиту формується за рахунок товарів, ввезених на митну територію, - його сума зросла з 112,3 млн. грн. до 117,3 млн. грн. Сума податкового кредиту з товарів, придбаних на митній території України, скоротилася з 71,5 млн. грн. до 64,6 млн. грн., а додатне сальдо

податкового зобов'язання та податкового кредиту зросло з 61,3 млн. грн. до 67,0 млн. грн.

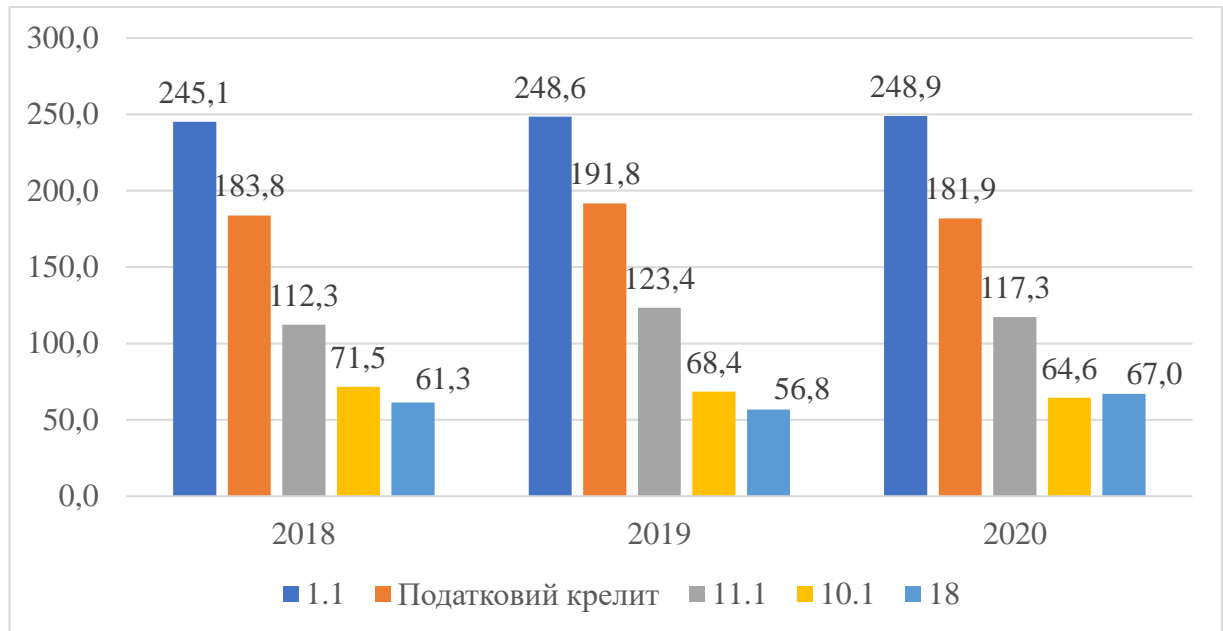


Рис. 2.5 – Динаміка сум податкового зобов'язання, податкового кредиту з ПДВ та їх різниці в умовах ТОВ «ВЕСТЕХ», тис. грн.

*Джерело: власні розрахунки*

Таким чином, ТОВ «ВЕСТЕХ» характеризується як дисциплінований платник податків, оскільки має незначну кредиторську заборгованість за розрахунками з бюджетом порівняно з нарахованою величиною ПДВ та податку на прибуток за результатами 2020 року.

### **2.3. Аналіз оптової реалізації товарів на підприємстві та напрями удосконалення обліково-інформаційної системи підприємства**

Для здійснення оптової реалізації товарів підприємству необхідно мати ресурсну базу, представлену як основними засобами, так і оборотними активами. Зміни в складі та структурі необоротних активів підприємства ТОВ «ВЕСТЕХ» характеризують показники, наведені в табл. 2.8.

Вартість необоротних активів збільшилась за 2019 рік на 613 тис. грн., або на 2% за рахунок збільшення вартості основних засобів та незавершених



капітальних інвестицій; за 2020 рік вартість необоротних активів зменшилась на 4795 тис. грн., або на 16 %. Найбільшу питому вагу у складі необоротних активів (92,0% і більше) мають основні засоби. Загальна їх вартість збільшилась за 2019 рік на 411 тис. грн., або на 1,5%, а за 2020 рік зменшилась на 4452 тис. грн., або на 16,1 %. Коефіцієнт зносу нематеріальних активів протягом 2018-2020 років збільшився з 0,38 до 0,48, у т.ч. на 8,86% у 2019 році, на 15,43% у 2020 році. Коефіцієнт зносу основних засобів протягом 2018-2020 років збільшився з 0,47 до 0,59, у т.ч. на 10,31% у 2019 році, на 13,13% у 2020 році. Незважаючи на погіршення технічного і морального стану нематеріальних активів і основних засобів, ступінь їх придатності є достатньою. Співвідношення нематеріальних активів та основних засобів за досліджуваній період такі (рис. 2.6):

- у 2018 році воно становить 6,7% та 92,7% відповідно;
- у 2019 році – 7,0 % та 92,2 % відповідно;
- у 2020 році – 8,0% та 92,0% відповідно.

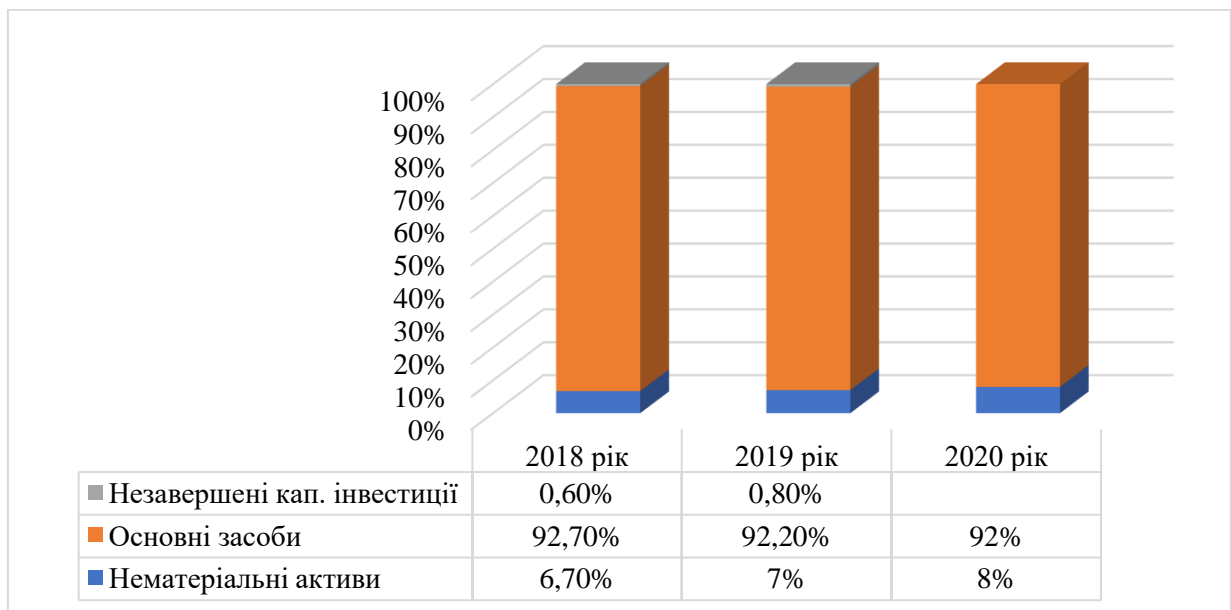


Рис. 2.6 - Питома вага необоротних активів ТОВ «ВЕСТЕХ» за 2018-2020 роки, %

*Джерело: власні розрахунки*

Така структура необоротних активів свідчить про достатній майновий потенціал підприємства.

Таблиця 2.8

## Аналіз складу та структури необоротних активів ТОВ «ВЕСТЕХ» за 2018–2020 роки.

№ п/п	Показники	2018 р		2019р		2020р		Відхилення (зміни)			
		тис. грн	Питома вага, %	тис. грн	Питома вага, %	тис. грн	Питома вага, %	2019/2018		2020/2019	
								тис. грн	струк- тура, %	тис. грн	струк- тура, %
1	Нематеріальні активи Ф1 р.1000	1955	6,7	2092	7,0	2000	8,0	137	7,0	92	-4,4
1.1	- первісна вартість Ф.1 р.1001	3167	61,7	3586	58,3	3853	52	419	13,2	267	7,4
1.2	- знос, Ф1 р.1002	1212	38,3	1494	41,7	1853	48	282	23,2	359	24,0
1.3	- коефіцієнт зносу	0,38		0,42		0,48		0,03	8,86	0,06	15,43
2	Основні засоби Ф1 р.1010	27260	92,7	27671	92,2	23219	92,0	411	1,5	-4452	-16,1
2.1	- первісна вартість Ф1 р.1011	51402	53,0	57420	48,2	56100	41,4	6018	11,7	-1320	-2,3
2.2	- знос, Ф1 р.1012	24142	47,0	29749	51,8	32881	58,6	5607	23,2	3132	10,5
2.3	- коефіцієнт зносу	0,47		0,52		0,59		0,05	10,31	0,07	13,13
3	Незавершені капітальні інвестиції Ф1 р.1005	186	0,6	251	0,8	-	-	65	34,9	-251	-
4	Усього необоротних активів Ф1 р.1095	29401	100	30014	100	25219	100	613	2	-4795	-16

Джерело: власні розрахунки

Аналіз стану та ефективності використання основних засобів ТОВ «ВЕСТЕХ» за 2018-2020 роки (табл. 2.9) свідчить, що коефіцієнт оновлення ОЗ скоротився з 0,22 до 0,1, коефіцієнт вибуття збільшився з 0,002 до 0,12, у 2018-2019 роках коефіцієнти приросту ОЗ були додатними і становили відповідно 0,28 і 0,11, у 2020 – мало місце вибуття основних засобів, про що свідчить від'ємне значення коефіцієнту (-0,02). Таким чином, процеси оновлення основних засобів відбуваються інтенсивно. Фондомісткість основних засобів, розрахована за оптовим товарооборотом, зросла з 19,7 грн. до 20,44 грн., рентабельність використання основних засобів скоротилася з 0,28% до 0,21%. Ці тенденції є взаємопов'язаними і свідчать про зниження ефективності використання основних засобів. Коефіцієнт реальної вартості ОЗ у майні ТОВ «ВЕСТЕХ» є низьким і скоротився 4,45% до 3,61%, але така структура активів притаманна балансам торгівельних підприємств, де превалюють оборотні активи, передусім, товари.

Склад і структура оборотних активів ТОВ «ВЕСТЕХ» за період 2018-2020 роки наведені у табл. 2.10. Аналізуючи склад, структуру і динаміку оборотних активів підприємства бачимо, що у 2019 р. їхня вартість становила 601245 тис. грн., а у 2020р. 617694 тис. грн., тобто відбулось збільшення на 16 449 тис. грн. або на 2,73%. Така зміна спричинена динамікою статей оборотних активів, а саме: товари збільшилась на 38 277 тис. грн. або 10 %, інші оборотні активи на 1234 тис. грн. Поряд з тим тенденцію до зменшення мають наступні статті: вартість виробничих запасів зменшилась на 2158 тис. грн. або на 61,4 % а грошові кошти і їх еквіваленти - на 8335 тис. грн. або на 14,4 %. Слід зазначити також те, що дебіторська заборгованість також зменшилась: а) за товари, роботи, послуги - зменшилась на 12537 тис. грн. або 8,1 %; б) інша поточна дебіторська заборгованість в тому рахунку й розрахунки з бюджетом - на 110 тис. грн. або на 29,9 %, що є позитивним для підприємства. Скорочення дебіторської заборгованості і збільшення грошових коштів та їх еквівалентів є позитивним для підприємства, оскільки позитивно впливає на його ліквідність.

Таблиця 2.9

## Аналіз стану та ефективності використання основних засобів ТОВ «ВЕСТЕХ» за 2018-2020 роки.

Показник	Алгоритм розрахунку	2018	2019	2020	Абсолютне відхилення (+, -)	
					2020/2018	2020/2019
1. Наявність ОЗ на початок року, тис. грн.	Ф 5 II. Основні засоби	40023	51402	57420	17397	6018
2. Надійшло за рік, тис. грн.		11474	6617	5634	-5840	-983
3. Вибуло за рік, тис. грн		95	599	6954	6859	6333
4. Наявність ОЗ на кінець року, тис. грн.		51402	57420	56100	4698	-1320
5. Коефіцієнт оновлення ОЗ	(2:4)	0,22	0,11	0,10	-0,12	-0,01
6. Коефіцієнт вибуття ОЗ	(3:1)	0,002	0,011	0,12	0,118	0,109
7. Коефіцієнт приросту ОЗ	(2-3) :1	0,28	0,11	-0,02	-0,3	-0,13
8. Середньорічна вартість ОЗ, тис. грн.	(1+4)/2	45712,5	54411	56760	8698,5	2349
9. Чистий дохід від реалізації товарів, тис. грн	Ф.2, р.2000	1225,7	1242,9	1244,4	18,7	1,5
10. Фондомісткість, грн	(3:4)	19,7	22,1	20,44	0,74	-1,7
11. Чистий прибуток, тис. грн.	Ф.2, р.2350	127,6	110,3	121,6	-17,3	11,3
12. Рентабельність використання основних засобів, %	11/8*100	0,28	0,20	0,21	-0,08	0,01
13. Коефіцієнт реальної вартості ОЗ у майні підприємства, %	Ф.1, р.1010/ Ф.1, р.1300 *100	4,45	4,38	3,61	-0,84	-0,77

Джерело: власні розрахунки

Таблиця 2.10

## Аналіз складу, структури та динаміки оборотних активів ТОВ «ВЕСТЕХ» за 2018-2020 роки

Показники	2018		2019		2020		Відхилення (зміни)			
	Сума, млн. грн	Питома вага, %	Сума, млн. грн	Питома вага, %	Сума, млн. грн	Питома вага, %	2019/2018		2020/2019	
							млн. грн	%	млн. грн	%
1. Запаси Ф 1 р.1100 в т р :	408262	70	385161	64,1	421280	68,2	-23101	-5,7	36119	9,3
1.1. Виробничі запаси Ф 1 р.1101	3887	0,9	3518	0,9	1360	0,3	-369	-9,5	-2158	-61,4
1.2. Товари Ф 1 р.1104	404375	99,1	381643	99,1	419920	99,7	-22732	-6,0	38277	10,0
2. Дебіторська заборгованість										
2.1. за товари, послуги Ф1 р.1125	140341	24,1	154880	25,8	142343	23,0	14539	10,0	-12537	-8,1
2.2. інша поточна Ф 1 р.1155	1453	0,2	368	0,1	258	0,1	-1085	-199,7	-110	-29,9
3. Грошові кошти та їх еквіваленти Ф 1 р.1165	28913	5,0	58153	9,6	49818	8,1	29240	101,10	-8335	-14,4
4. Інші оборотні активи Ф 1 р.1190	2673	0,5	2098	0,3	3332	0,5	-575	-21,6	1234	58,8
5. Витрати майбутніх періодів Ф р.1170	1239	0,2	585	0,1	663	0,1	-654	-0,1	78	-
6. Всього оборотних активів Ф 1 р.1195	582881	100	601245	100	617694	100	18364	3,15	16449	2,73

*Джерело: власні розрахунки*

Проаналізувавши структуру оборотних активів бачимо, що найбільша частина оборотних активів представлена запасами у 2019 р їх питома вага становить 64,1 % у 2020р. вона збільшилась на 9,3 % та становили 68,2% . В самій структурі запасів найбільша частина належить товарам. Грошові кошти і їх еквіваленти мають незначну роль у структурі оборотних активів - їх питома вага 5% і 9,6% та 8,1% у 2018р. і 2019р. та 2020 роках відповідно. Скорочення питомої ваги дебіторської заборгованості за товари, роботи, у структурі оборотних активів – з 25,8 % у 2019 році і на 23,0 % можна визнати позитивною тенденцією, оскільки прискорення розрахунків є важливим чинником прискорення оборотності оборотних активів. Таким чином, зростання абсолютної величини оборотних активів супроводжується зростанням їх ліквідності. На рис. 2.7 наведено динаміку показників ліквідності ТОВ «ВЕСТЕХ» за 2018-2020 роки.

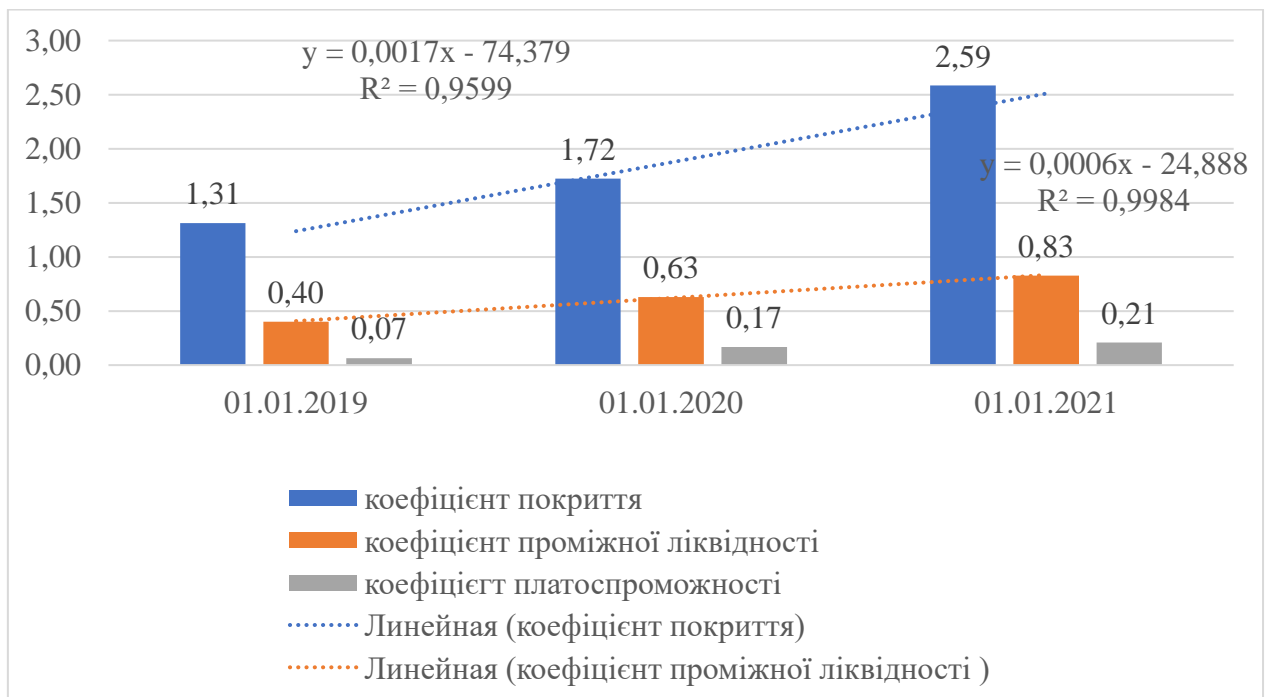


Рис. 2.7 - Динаміка показників ліквідності ТОВ «ВЕСТЕХ» за 2018-2020 роки.

*Джерело: власні розрахунки*

Протягом аналізованого періоду спостерігається чітко виражена тенденція до покращення показників ліквідності. На початок аналізованого

періоду вони не виконувалися, на кінець фактичні значення коефіцієнта покриття (2,51) та коефіцієнт платоспроможності (0,21) вище нормативних значень, які становлять відповідно 2,0 та 0,2. Фактичне значення коефіцієнту проміжної ліквідності (0,83) наближається до нормативного 1,0.

Розглянемо динаміку джерел формування оборотних активів ТОВ «ВЕСТЕХ» за 2018-2020 роки (табл. 2.11). Розрахунки показали, що за період 2018-2020 рр. динаміка джерел формування оборотних активів в цілому є позитивною вони збільшилися на у порівнянні 2018 р. до 2019 р. на 18 977 тис. грн., у порівнянні 2019 р. до 2020 р. на 11654 тис. грн. причиною цього є зростання накопичення суми доходу ,що залишиться на підприємстві. Основним джерелом приросту капіталу є збільшення власного капіталу за рахунок капіталізації прибутку протягом 2018-2020 років із 168530 тис. грн. до 403963 тис. грн., у т.ч. за 2019 рік – на 67,53%, за 2020 рік – на 43,1%. Питома вага власного капіталу зросла з 27,5% до 62,8%. Якщо на початку 2010 року ТОВ «ВЕСТЕХ» було залежним від фінансування зовнішніми кредиторами, то на кінець 2020 року воно є фінансово стійким, оскільки частка власного капіталу перевищує 50%. Кредиторська заборгованість за товари, послуги має тенденцію до зменшення у порівнянні 2018 р. до 2019 р. на 19 331 тис. грн., у порівнянні 2019 р. до 2020 р. на 23 540 тис. грн.

Для оцінки ефективності фінансування оборотних активів ми розраховували показники оборотності оборотних активів, які наведено в табл. 2.12. Основну частку в загальній структурі поточної кредиторської заборгованості на кінець 2020 року займали розрахунки за товари, роботи, послуги, розмір яких становив 116 328 тис. грн., або 18,0 % станом на 2018 року 159 199 тис. грн., або 26,0 % станом на 2019 р. 139 868 тис. грн., або 22,1% .З проведеного аналізу можна стверджувати, що зменшення зобов'язань перед постачальниками та підрядниками, а також з оплати праці та страхування, є позитивним явищем. Це може свідчити про те, що у підприємства було достатньо коштів, щоби вчасно погасити дані зобов'язання.



Таблиця 2.11

## Склад і структура джерел утворення оборотних активів ТОВ «ВЕСТЕХ» за 2018-2020 роки

№ з/п	Показники	2018		2019		2020		Відхилення (зміни)			
		Сума, млн. грн	Питома вага, %	Сума, млн. грн	Питома вага, %	Сума, млн. грн	Питома вага, %	2019/2018		2020/2019	
								млн. грн	%	млн. грн	%
1	Власний капітал Ф 1 р.1495	168530	27,5	282345	44,7	403963	62,8	113815	67,53	121618	43,1
2	Поточна кредиторська заборгованість										
2.1	за товари Ф 1 р.1615	159199	26,0	139868	22,1	116328	18,0	-19331	-12,1	-23540	-16,8
2.2	за розрахунками з бюджетом Ф 1р.1620	7573	1,2	3207	0,5	8219	1,2	-4366	-57,7	5012	156,3
2.3	по оплати праці Ф 1 р.1630	6471	1,0	3246	0,5	2803	0,4	-3225	-49,8	-443	-13,6
2.4	за авансами Ф 1 р.1635	15384	2,5	11286	1,7	18600	2,8	-4098	-26,6	7314	64,8
3	Інші поточні зобов'язання Ф-1 р.1690	1065	0,1	835	0,1	715	0,1	-230	-21,6	-120	-14,4
4	Поточні зобов'язання	443752	72,5	348914	55,3	238950	37,2	-94838	-17,2	-109964	-18,1
5	Разом капітал	612282	100	631259	100	642913	100	18977	3,09	11654	1,8
6	Власний оборотний капітал	139129	22,72	252331	39,97	378744	58,91	113202	17,25	126413	18,94

Джерело: власні розрахунки

Таблиця 2.12

## Показники ефективності використання оборотних активів ТОВ «ВЕСТЕХ» за 2018-2020 роки

Показник	Алгоритм розрахунку	2018	2019	2020	Абсолютне відхилення (+, -)		Відносне відхилення, %	
					2019/2018	2020/2019	2019/2018	2020/2019
1. Чистий дохід від реалізації товарів, тис. грн	Ф.2, р.2000	1225724	1242908	1244444	17,2	1,5	1,4	0,12
2. Середньорічні залишки оборотних коштів, тис. грн., в т.ч	Ф № 1 р. 1195	540310	592063	609469	51753	17406	9,6	2,9
2.1. Запаси	Ф № 1 р.1100	408262	385161	421280	-23101	36119	-5,7	9,4
2.2. Кошти в розрахунках	Ф № 1 р.1125÷1155	133198	143852	126208	10654	-17644	8,0	-12,3
2.3. Грошові кошти та поточні фінансові інвестиції	Ф № 1 р.1160, 1165	28913	58153	49818	29240	-8335	101,1	-14,9
2.4. Інші оборотні активи	Ф № 1 р.1170, 1190	3912	2683	3995	-1229	1312	-31,4	48,9
3. Кількість днів в періоді	V	365	365	365	V	V	V	V
4. Одноденна виручка, тис. грн.	р. 1 : р. 3	3358,1	3405,2	3409,4	47,08	1,40	4,21	0,12
5. Кредиторська заборгованість, тис. грн	Ф № 1 р.1615	159199	139868	116328	-19331	-23540	-12,1	-16,83
6. Коефіцієнт оборотності оборотних активів, оборотів/рік	р.1 : р.2	2,27	2,10	2,04	-0,17	-7,46	-0,06	-2,81
7. Коефіцієнт завантаженості	р.2 : р. 1	0,441	0,476	0,490	0,04	8,06	0,01	2,74
8. Тривалість 1 обороту оборотних активів, днів, в т.ч.	р.3 : р.6 або р.2 : р.4	161	174	179	12,97	8,06	4,89	2,74
8.1. В запасах	р.2.1 : р.4	122	113	124	-8,46	-6,96	10,45	8,46
8.2. В коштах в розрахунках	р.2.2 : р.4	40	42	37	2,58	6,51	-5,23	-14,12
8.3. В грошових коштах	р.2.3 : р.4	9	17	15	8,47	98,35	-2,47	-16,88
8.4. В інших оборотних коштах	р.2.4 : р.4	1,2	0,8	1,2	-0,38	-32,36	0,38	32,76

Джерело: власні розрахунки

Стосовно всіх інших показників, можна зазначити тенденцію до зменшення на 2020 року, що є позитивним явищем. ТОВ «ВЕСТЕХ» володіє додатною величиною власного оборотного капіталу, яка протягом 2018-2020 років зростає із 139129 тис. грн. до 378744 тис. грн., а його величина у сукупному капіталі збільшилася із 22,73% до 58,91%.

Коефіцієнт оборотності оборотних активів ТОВ «ВЕСТЕХ» протягом 2018-2020 років скоротився із 2,27 оборотів на рік до 2,04 оборотів на рік, а тривалість обороту зростає з 161 дня до 179 днів. У 2019 році відбулося прискорення оборотності запасів, оскільки тривалість обороту скоротилася з 122 днів до 113 днів, у 2020 мало місце уповільнення оборотності запасів, оскільки тривалість їх обороту зростає до 124 днів. Таким чином, висока ділова активність підприємства, пов'язана зі стійким зростанням обсягів оптової реалізації товарів, позитивно впливає на показники ліквідності і фінансової стійкості підприємства.

## **Висновки до розділу 2**

1. ТОВ «ВЕСТЕХ» організує первинний облік оптової реалізації товарів на основі документального оформлення господарських операцій із використанням як паперових, так і електронних форм первинних документів типової форми, спеціальні форми документів не складаються. За умов автоматизації обліку складаються оперограми (документограми) первинних документів. Рух первинних документів у бухгалтерському обліку регламентується графіком, який затверджується головним бухгалтером ТОВ «ВЕСТЕХ» та прописаний у додатку №3 до наказу про облікову політику.

2. ТОВ «ВЕСТЕХ» отримує товарні запаси від вітчизняних та іноземних постачальників, розрахунки з якими відображаються за субрахунками 631 «Розрахунки з іноземними постачальниками» та 632 «Розрахунки з іноземними постачальниками».

3. В умовах ТОВ «ВЕСТЕХ» для обліку руху і наявності товарних запасів використовується субрахунок 281 «Товари на складі». Аналітичний облік запасів відображають у відомості аналітичного обліку матеріалів, а на складах ведуть картки складського обліку, які зберігаються та розкладаються в картотеці за класами запасів належно до номенклатури.

4. У ході здійснення своєї господарської діяльності ТОВ «ВЕСТЕХ» здійснює оптову та дрібнооптову реалізацію товарів господарського призначення покупцям та замовникам в м. Києві та інших регіонах України. Продаж товарів здійснюється і підприємствам роздрібною торговою мережі в порядку мілкового опту. Оптовий продаж товарів на ТОВ «ВЕСТЕХ» оформлюється договором постачання, розрахунки за реалізований товар відбуваються як відразу після відвантаження товару, так з відстрочкою платежу, за готівкові та безготівкові кошти.

5. Облік розрахунків з покупцями товарів ведеться на бухгалтерському рахунку 36 «Розрахунки з покупцями та замовниками», який має два субрахунки 361 «Розрахунки з вітчизняними покупцями»; 364 «Розрахунки за гарантійним забезпеченням» (операції з деривативами). Аналітичний облік розрахунків ведеться за кожним покупцем товарів за кожним пред'явленим до сплати рахунком або договором купівлі продажу.

6. Доходи ТОВ «ВЕСТЕХ» відображаються в його обліку та звітності згідно з принципами нарахування та відповідності доходів і витрат. Тому доходи визначаються, коли вони відбуваються (а не тоді, коли отримуються або сплачуються грошові кошти), і відображаються в бухгалтерському обліку тих періодів, до яких вони відносяться. Для узагальнення інформації про оптовий товарооборот ТОВ «ВЕСТЕХ» призначений субрахунок 702 «Дохід від реалізації товарів».

7. Система звітності ТОВ «ВЕСТЕХ» складається із фінансової, статистичної, податкової та внутрішньогосподарської звітності, призначеної для внутрішніх користувачів у процесі управління підприємством. Надано характеристику державних статистичних спостережень № 1-підприємство

(річна) «Структурне обстеження підприємства» і № 1-опт «Звіт про продаж і запаси товарів (продукції) в оптовій торгівлі».

8. Охарактеризовано порядок відображення доходів від оптової реалізації товарів, дебіторської та кредиторської заборгованості за товарними операціями, а також товарних запасів у фінансовій звітності підприємства. Показано, що товари є основною складовою запасів в умовах ТОВ «ВЕСТЕХ», а оптовий товарооборот – основне джерело формування доходів від операційної діяльності.

9. Надано оцінку податковій системі підприємства ТОВ «ВЕСТЕХ», яке в своїй господарській діяльності використовує загальну систему оподаткування. Показано, що ТОВ «ВЕСТЕХ» стабільно працює прибутково, є свідомим і дисциплінованим платником податку на прибуток та ПДВ. Висока ділова активність підприємства, пов'язана зі стійким зростанням обсягів оптової реалізації товарів, позитивно впливає на показники ліквідності і фінансової стійкості підприємства.

## ВИСНОВКИ

1. Оптова торгівля надає послуги виробникам товарів і роздрібною торгівлі, сприяючи взаємодії товарної пропозиції і товарного попиту, регулюванню регіональних і галузевих товарних ринків за рахунок акумулювання, зберігання і переміщення товарів. Оптовий товарооборот є грошовим вираженням доходів від оптової реалізації товарів, він класифікується за різними ознаками: розміром (великий, середній і дрібний), залежно від призначення товарних ресурсів (оборот з реалізації, внутрішній системний і міжрегіональний),

2. Охарактеризовано нормативно-правове регулювання обліку і аналізу оптової реалізації товарів на підприємстві на основі критичної оцінки Кодексів України (Податковий, Цивільний, Господарський), Законів України («Про бухгалтерський облік та фінансову звітність в Україні», «Про ціни і ціноутворення», «Про Державну статистику»). Узагальнено зміст НП(С)БО в частині обліку оптової реалізації товарів (1 «Загальні вимоги до фінансової звітності», 9 «Запаси», 15 «Дохід», 16 «Витрати»).

3. Об'єктом випускної роботи є ТОВ «ВЕСТЕХ», створене для отримання прибутку шляхом найбільш повного задоволення потреб громадян, підприємств у товарах та послугах, які надає товариство. Розмір статутного капіталу ТОВ «ВЕСТЕХ» складає 1,0 млн. грн., основним видом економічної діяльності є 46.49 Оптова торгівля іншими товарами господарського призначення. Підприємство відноситься до великих платників податків. Вищим органом ТОВ «ВЕСТЕХ» є загальні збори учасників, які мають кількість голосів, пропорційну до розмірів їх паїв. ТОВ «ВЕСТЕХ» на сьогодні є офіційним дистриб'ютором торгових марок «LEIFHEIT», «SPIRELLA», «HAILO», «LEONARDO» та «ASA SELECTION» в Україні. Підприємство є єдиним офіційним постачальником вагів торгової марки «SOEHNLE»

(Німеччина) і представляє на українському ринку великий асортимент пропонованої продукції.

4. Організаційна структура ТОВ «ВЕСТЕХ» за час його існування постійно змінюється в залежності від потреб підприємства та ринкових завдань, що виникають перед ним, а також з розвитком та нарощуванням обсягів товарообороту. У поточний час вона представлена такими відділами: відділ постачання та збуту; товарний склад; транспортний відділ; бухгалтерія. В статуті підприємства закріплено, що керує підприємством директор, що безпосередньо підпорядковується і призначається одноособово власнику підприємства.

5. Наказ про облікову політику є головним документом, що регламентує організацію ведення бухгалтерського обліку ТОВ «ВЕСТЕХ» у автоматизованій формі з застосуванням комп'ютерної програми «1С: Підприємство, 8.2». У ньому затверджено графік документообороту всіх підрозділів підприємства з конкретними датами та строками внесення інформації до інформаційної системи.

6. Підприємство характеризується стійким зростанням товарообороту, додатними фінансовими результатами, дотриманням пропорцій між змінами продуктивності праці і фондом оплати праці. Стабільна робота підприємства зумовлена налагодженням чітких схем постачання продукції на пряму від їх виробників, що дозволяє здійснювати реалізацію товарів по більш доступних цінах ніж у конкурентів та в більших обсягах задовольняти попит споживачів, а також вихід на нові ринки збуту для підприємства, що дозволяє витіснити з ринку конкурентів та зайняти нові ніші в певних категоріях товарів.

7. ТОВ «ВЕСТЕХ» організує первинний облік оптової реалізації товарів на основі документального оформлення господарських операцій із використанням як паперових, так і електронних форм первинних документів типової форми, спеціальні форми документів не складаються. За умов автоматизації обліку складаються оперограми (документограми) первинних документів. Рух первинних документів у бухгалтерському обліку

регламентується графіком, який затверджується головним бухгалтером ТОВ «ВЕСТЕХ» та прописаний у додатку №3 до наказу про облікову політику.

8. ТОВ «ВЕСТЕХ» отримує товарні запаси від вітчизняних та іноземних постачальників, розрахунки з якими відображаються за субрахунками 631 «Розрахунки з іноземними постачальниками» та 632 «Розрахунки з іноземними постачальниками».

9. В умовах ТОВ «ВЕСТЕХ» для обліку руху і наявності товарних запасів використовується субрахунок 281 «Товари на складі». Аналітичний облік запасів відображають у відомості аналітичного обліку матеріалів, а на складах ведуть картки складського обліку, які зберігаються та розкладаються в картотеці за класами запасів належно до номенклатури.

10. У ході здійснення своєї господарської діяльності ТОВ «ВЕСТЕХ» здійснює оптову та дрібнооптову реалізацію товарів господарського призначення покупцям та замовникам в м. Києві та інших регіонах України. Продаж товарів здійснюється і підприємствам роздрібною торговою мережі в порядку мілкового опту. Оптовий продаж товарів на ТОВ «ВЕСТЕХ» оформлюється договором постачання, розрахунки за реалізований товар відбуваються як відразу після відвантаження товару, так з відстрочкою платежу, за готівкові та безготівкові кошти.

11. Облік розрахунків з покупцями товарів ведеться на бухгалтерському рахунку 36 «Розрахунки з покупцями та замовниками», який має два субрахунки 361 «Розрахунки з вітчизняними покупцями»; 364 «Розрахунки за гарантійним забезпеченням» (операції з деривативами). Аналітичний облік розрахунків ведеться за кожним покупцем товарів за кожним пред'явленим до сплати рахунком або договором купівлі продажу.

12. Доходи ТОВ «ВЕСТЕХ» відображаються в його обліку та звітності згідно з принципами нарахування та відповідності доходів і витрат. Тому доходи визначаються, коли вони відбуваються (а не тоді, коли отримуються або сплачуються грошові кошти), і відображаються в бухгалтерському обліку тих періодів, до яких вони відносяться. Для узагальнення інформації про



оптовий товарооборот ТОВ «ВЕСТЕХ» призначений субрахунок 702 «Дохід від реалізації товарів».

13. Система звітності ТОВ «ВЕСТЕХ» складається із фінансової, статистичної, податкової та внутрішньогосподарської звітності, призначеної для внутрішніх користувачів у процесі управління підприємством. Надано характеристику державних статистичних спостережень № 1-підприємство (річна) «Структурне обстеження підприємства» і № 1-опт «Звіт про продаж і запаси товарів (продукції) в оптовій торгівлі».

14. Охарактеризовано порядок відображення доходів від оптової реалізації товарів, дебіторської та кредиторської заборгованості за товарними операціями, а також товарних запасів у фінансовій звітності підприємства. Показано, що товари є основною складовою запасів в умовах ТОВ «ВЕСТЕХ», а оптовий товарооборот – основне джерело формування доходів від операційної діяльності.

15. Надано оцінку податковій системі підприємства ТОВ «ВЕСТЕХ», яке в своїй господарській діяльності використовує загальну систему оподаткування. Показано, що ТОВ «ВЕСТЕХ» стабільно працює прибутково, є свідомим і дисциплінованим платником податку на прибуток та ПДВ. Висока ділова активність підприємства, пов'язана зі стійким зростанням обсягів оптової реалізації товарів, позитивно впливає на показники ліквідності і фінансової стійкості підприємства.

## СПИСОК ВИКОРИСТАНИХ ДЖЕРЕЛ

1. Александров В. М. Щодо поняття «отриманої партії товарів» як питання захисту прав платників податків. *Право і суспільство*. 2014. № 5. С. 25-30.
2. Бочуля Т. Обліково-інформаційний аспект товароруху в системі електронної торгівлі. *Бухгалтерський облік і аудит*. 2013. № 4. С. 22-31.
3. Бубела А. В., Ковальчук С. О., Шубін С. Б. Управління запасами при організації товарорухомих процесів. *Управління проектами, системний аналіз і логістика. Технічна серія*. 2012. Вип. 10. С. 307-312.
4. Бурлан С. А., Панченко І. М. Облікове забезпечення управління товарними запасами на підприємствах оптової торгівлі. *Ефективна економіка*. 2019. № 11. URL: [http://nbuv.gov.ua/UJRN/efek\\_2019\\_11\\_51](http://nbuv.gov.ua/UJRN/efek_2019_11_51)
5. Волошан І. Г. Особливості торговельно-технологічних процесів товароруху підприємств торгівлі. *Економіка розвитку*. 2013. № 3. С. 90-93.
6. Волошан І. Г., Волковська Я. В. Облікова і податкова політика в управлінні бізнес-процесами промислових підприємств. *Бізнес Інформ*. 2019. № 1. С. 273-278.
7. Господарський кодекс України: Закон України від 16.01.2003 № 436-IV. URL: [https://zakon.rada.gov.ua/laws/show/436-15?find=1&text=%D1%82%D0%BE%D1%80%D0%B3#w1\\_38](https://zakon.rada.gov.ua/laws/show/436-15?find=1&text=%D1%82%D0%BE%D1%80%D0%B3#w1_38)
8. Дзюба О. М. Товарні операції підприємства: особливості обліку з урахуванням вітчизняного та міжнародного досвіду. *Науковий вісник Херсонського державного університету. Сер. : Економічні науки*. 2016. Вип. 17(1). С. 134-137.
9. Довгопол Н., Нестеренко М. Первинні документи на товар: теорія і практика для підприємців – платників єдиного податку. *Бухгалтерський облік і аудит*. - 2014. № 8. С. 38-45.

10. Должанський А. М., Кузів М. А. Економічна суть товарних запасів у оптовій торгівлі. *Науковий вісник НЛТУ України*. 2013. Вип. 23.4. С. 163-169.
11. Заливча І. В., Штефан Л. В., Лебедєва Д. О. Стратегічне управління товарорухом в умовах маркетингової орієнтації. *Науковий вісник Міжнародного гуманітарного університету. Серія : Економіка і менеджмент*. 2019. Вип. 35. С. 80-88.
12. Івченко Л.В., Грінько А. П. Використання комп'ютерних технологій в інформаційній системі торговельних підприємств. *Економічна стратегія і перспективи розвитку сфери торгівлі та послуг*. 2010. Вип. 1. С. 83-90.
13. Інструкція щодо заповнення форми державного статистичного спостереження N 1-опт «Звіт про продаж і запаси товарів (продукції) в оптовій торгівлі»: Держкомстат України; Інструкція від 27.10.2005 № 331. URL: <https://zakon.rada.gov.ua/laws/show/z1281-05#Text>
14. Інструкція про застосування Плану рахунків бухгалтерського обліку активів, капіталу, зобов'язань і господарських операцій підприємств і організацій затверджена наказом Міністерства фінансів України від 30.11.99 р. № 291. Дата оновлення 29.10.2019 URL: <https://zakon.rada.gov.ua/laws/card/z0893-99>
15. Кирильєва Л. О., Шеховцова Д. Д. Сучасна концепція регуляторів з організації бухгалтерського обліку. *Бізнес-Інформ*. 2019. № 3. С. 270-275.
16. Кудирко О. М. Особливості обліку та контролю товарних операцій фармацевтичної галузі в Україні. *Інфраструктура ринку*. 2020. Вип. 41. С. 302-306.
17. Кудирко О. М. Управління товарними операціями підприємств оптової торгівлі. *Причорноморські економічні студії*. 2019. Вип. 38(2). С. 127-130.
18. Левченко Р. В., Овчиннікова М. А. Удосконалення методичних підходів до формування оптимального розміру товарних запасів на підприємствах оптової торгівлі. *Бізнес Інформ*. 2019. № 11. С. 204-209.

19. Лопашук І. А., Мацюк Н. О. Теоретичні засади комплексного підходу до моделювання комерційної діяльності підприємств оптової торгівлі. *Modern economics*. 2019. № 18. С. 85-92.

20. Любар О. О. Облікове забезпечення управління розрахунками з контрагентами за товарними операціями. *Агросвіт*. 2020. № 1. С. 48-60.

21. Матюха В. І., Мисака Г. В. Бухгалтерський облік розрахунків підприємства за товарними операціями. *Молодий вчений*. 2018. № 1(2). С. 933-936.

22. Международный стандарт финансовой отчетности (IAS) 18 «Выручка».

[https://minfin.gov.ru/common/upload/library/2016/03/main/RU\\_BlueBook\\_GVT\\_2015\\_IAS\\_18.pdf](https://minfin.gov.ru/common/upload/library/2016/03/main/RU_BlueBook_GVT_2015_IAS_18.pdf)

23. Міжнародний стандарт бухгалтерського обліку 2 (МСБО 2). Запаси. IASB; Стандарт, Міжнародний документ від 01.01.2012. URL: [https://zakon.rada.gov.ua/laws/show/929\\_021#Text](https://zakon.rada.gov.ua/laws/show/929_021#Text)

24. Міжнародний стандарт бухгалтерського обліку 34 (МСБО 34). Проміжна фінансова звітність. IASB; Стандарт, Міжнародний документ від 01.01.2012. URL: [https://zakon.rada.gov.ua/laws/show/929\\_049#Text](https://zakon.rada.gov.ua/laws/show/929_049#Text)

25. Міжнародний стандарт фінансової звітності 1 (МСФЗ 1). Перше застосування Міжнародних стандартів фінансової звітності. IASB; Стандарт, Міжнародний документ від 01.01.2012. URL: [https://zakon.rada.gov.ua/laws/show/929\\_004#Text](https://zakon.rada.gov.ua/laws/show/929_004#Text)

26. Міжнародний стандарт бухгалтерського обліку 21 (МСБО 21) «Вплив змін валютних курсів» від 01.01.2012 URL : <https://zakon.rada.gov.ua/laws/show/929-022>

27. Міжнародний стандарт бухгалтерського обліку 29 (МСБО 29) «Фінансова звітність в умовах гіперінфляції» від 01.01.2012 URL : [https://zakon.rada.gov.ua/laws/show/929\\_048](https://zakon.rada.gov.ua/laws/show/929_048)

28. Мокієнко Т. В. Придбання товарно-матеріальних цінностей: завдання обліку та документальне забезпечення. *Ефективна економіка*. 2015. № 11. URL: [http://nbuv.gov.ua/UJRN/efek\\_2015\\_11\\_109](http://nbuv.gov.ua/UJRN/efek_2015_11_109)
29. Нікішина О. В., Тараканов М. Л. Інституційна складова регламентації товароруку в системі товарних ринків. *Економіка харчової промисловості*. 2021. Т. 13, Вип. 3. С. 23-33.
30. Питання зміцнення фінансово-бюджетної дисципліни: Розпорядження Кабінету Міністрів України від 19.01.2011 № 148-р. URL: <https://zakon.rada.gov.ua/laws/show/148-2011-%D1%80#Text>
31. Податковий кодекс України: Закон України від 02.12.2010 № 2755-VI. URL: <https://zakon.rada.gov.ua/laws/show/2755-17#Text>
32. Подмешальська Ю. В., Парнюк О. В. Документальне забезпечення обліку товарних запасів на підприємстві. *Агросвіт*. 2020. № 22. С. 97-104.
33. Про бухгалтерський облік і фінансову звітність в Україні: Закон України від 16.07.1999 р. №996–XIV. URL: <https://zakon.rada.gov.ua/laws/show/996-14>
34. Про ціни і ціноутворення: Закон України від 21.06.2012 № 5007-VI. URL: <https://zakon.rada.gov.ua/laws/show/5007-17#Text>
35. Про електронну комерцію: Закон України від 03.09.2015 № 675-VIII. URL: <https://zakon.rada.gov.ua/laws/show/675-19#Text>
36. Про бухгалтерський облік та фінансову звітність в Україні: Закон України від 16.07.1999 № 996-XIV. URL: <https://zakon.rada.gov.ua/laws/show/996-14#Text>
37. Про державну статистику: Закон України від 17.09.1992 № 2614-XII. URL: <https://zakon.rada.gov.ua/laws/show/2614-12#Text>
38. Про затвердження Інструкції про безготівкові розрахунки в Україні в національній валюті: Постанова Національного банку України від 21.01.2004 № 22. URL: <https://zakon.rada.gov.ua/laws/show/z0377-04#Text>
39. Про затвердження Методичних рекомендацій щодо заповнення форм фінансової звітності: Наказ Міністерства фінансів України від 28.03.2013 №

433. URL: <https://zakon.rada.gov.ua/rada/show/v0433201-13#Text>

40. Про затвердження Національного положення (стандарту) бухгалтерського обліку 1 «Загальні вимоги до фінансової звітності»: Наказ Міністерства фінансів України від 07.02.2013 № 73. URL: <https://zakon.rada.gov.ua/laws/show/z0336-13#Text>

41. Про затвердження Національного положення (стандарту) бухгалтерського обліку 9 «Запаси»: Наказ Міністерства фінансів України від 20.10.1999 № 246. URL: <https://zakon.rada.gov.ua/laws/show/z0751-99#Text>

42. Про затвердження Національного положення (стандарту) бухгалтерського обліку 15 «Доходи»: Наказ Міністерства фінансів України від 29.11.1999 № 290. URL: <https://zakon.rada.gov.ua/laws/show/z0860-99#Text>

43. Про затвердження Національного положення (стандарту) бухгалтерського обліку: Наказ Міністерства фінансів України від 31.12.1999 № 318. URL: <https://zakon.rada.gov.ua/laws/show/z0027-00#Text>

44. Про затвердження Положення про документальне забезпечення записів у бухгалтерському обліку: Наказ Міністерства фінансів України від 24.05.1995 № 88. URL: <https://zakon.rada.gov.ua/laws/show/z0168-95#Text>

45. Про затвердження Положення про інвентаризацію активів та зобов'язань: Наказ Міністерства фінансів України від 02.09.2014 № 879. URL: [https://zakon.rada.gov.ua/laws/show/z1365-14?find=1&text=%D1%82%D0%BE%D0%B2%D0%B0%D1%80%D0%BD#w1\\_1](https://zakon.rada.gov.ua/laws/show/z1365-14?find=1&text=%D1%82%D0%BE%D0%B2%D0%B0%D1%80%D0%BD#w1_1)

46. Про затвердження Порядку визначення розміру збитків від розкрадання, нестачі, знищення (псування) матеріальних цінностей: Постанова Кабінету Міністрів України; Порядок від 22.01.1996 № 116. URL: <https://zakon.rada.gov.ua/laws/show/116-96-%D0%BF#Text>

47. Про затвердження Національного положення (стандарту) бухгалтерського обліку 21 «Вплив змін валютних курсів»: Наказ Міністерства фінансів України від 10.08.2000 № 193. URL : <https://zakon.rada.gov.ua/laws/show/z0515-00>

48. Про затвердження Плану рахунків бухгалтерського обліку активів, капіталу, зобов'язань і господарських операцій підприємств і організацій: Наказ Міністерства фінансів України від 09.12.2011 № 1591. URL : <https://zakon.rada.gov.ua/laws/show/z1557-11>

49. Про затвердження форм та Порядку заповнення і подання податкової звітності з податку на додану вартість: Наказ Міністерства фінансів України від 28.01.2016 № 21 (в редакції наказу Міністерства фінансів України від 01 березня 2021 року N 131). URL: <https://zakon.rada.gov.ua/laws/show/z0159-16#Text>

50. Про затвердження форми Податкової декларації з податку на прибуток підприємств: Наказ Міністерства фінансів України від 20.10.2015 № 897. Редакція від 17.12.2021. URL: <https://zakon.rada.gov.ua/laws/show/z1415-15#Text>

51. Проскура К. П., Лісовий А. В. Документальне обґрунтування ризиків фіктивності здійснених платниками податків операцій з постачання товарів в податкових перевірках. *Економічний вісник. Серія : Фінанси, облік, оподаткування*. 2019. Вип. 3. С. 212-221.

52. Цивільний кодекс України: Закон України від 16.01.2003 № 435-IV. URL: <https://zakon.rada.gov.ua/laws/show/435-15/ru/ed20131011#Text>

53. Юрченко Ю. Ю. Аналіз ключових дефініцій системи товароруху. *Економічна стратегія і перспективи розвитку сфери торгівлі та послуг*. 2009. Вип. 1(2). С. 155-160.

## **ДОДАТКИ**



## Додаток А

Додаток 1  
до Національного положення (стандарту)  
бухгалтерського обліку  
1 "Загальні вимоги до фінансової звітності"

Підприємств <u>Товариство з обмеженою відповідальністю "ВЕСТЕХ"</u>	Дата (рік, місяць, число) <u>2019 01 01</u>	КОДИ
Територія <u>Україна м. Київ</u>	за ЄДРПОУ	30524166
Організаційно-правова форма <u>Товариство з обмеженою відповідальністю</u>	за	6325780006
господарювання	за КОПФГ	240
Вид економічної <u>Оптова торгівля іншими товарами господарського</u>	за КВЕД	46.49
Середня кількість <u>31</u>		

Адреса, 04053, м. Київ, вул. КУДРЯВСЬКА, буд. 16, ЛПГ. А  
Одиниця виміру: тис. грн. без десяткового знака (окрім розділу IV Звіту про фінансові результати (Звіту про сукупний дохід) (форма N 2), грошові показники якого наводяться в гривнях з копійками)

Складено (зробити позначку "v" у відповідній клітинці):  
за національними положеннями (стандартами) бухгалтерського обліку  
за міжнародними стандартами фінансової звітності

v
---

**Баланс (Звіт про фінансовий стан)**  
**31 грудня 2018 року**

Форма N 1 Код за ДКУД 1801001

Актив	Код рядка	На початок звітного періоду	На кінець звітного періоду
1	2	3	4
<b>I. Необоротні активи</b>			
Нематеріальні активи	1000	1224	1955
первісна вартість	1001	2226	3167
накопичена амортизація	1002	1002	1212
Незавершені капітальні інвестиції	1005		186
Основні засоби	1010	21103	27260
первісна вартість	1011	40023	51402
знос	1012	18920	24142
Інвестиційна нерухомість	1015		
Довгострокові біологічні активи	1020		
Довгострокові фінансові інвестиції: які обліковуються за методом участі в капіталі інших підприємств	1030		
інші фінансові інвестиції	1035		
Довгострокова дебіторська заборгованість	1040		
Відстрочені податкові активи	1045		
Інші необоротні активи	1090		
<b>Усього за розділом I</b>	<b>1095</b>	<b>22327</b>	<b>29401</b>
<b>II. Оборотні активи</b>			
Запаси	1100	347043	408262
Виробничі запаси	1101	890	3887
Товари	1104	346153	404375
Поточні біологічні активи	1110		
Дебіторська заборгованість за продукцію, товари, роботи, послуги	1125	105002	131745
Дебіторська заборгованість за розрахунками: за виданими авансами	1130	6105	8589
з бюджетом	1135	19	7
у тому числі з податку на прибуток	1136		
Інша поточна дебіторська заборгованість	1155	12264	1453
Поточні фінансові інвестиції	1160		
Гроші та їх еквіваленти	1165	24760	28913
Готівка	1166	5	7
Гроші та їх еквіваленти	1167	24755	28906
Витрати майбутніх періодів	1170	485	1239
Інші оборотні активи	1190	2061	2673
<b>Усього за розділом II</b>	<b>1195</b>	<b>497739</b>	<b>582881</b>
<b>III. Необоротні активи, утримувані для продажу, та групи вибуття</b>	<b>1200</b>		
<b>Баланс</b>	<b>1300</b>	<b>520066</b>	<b>612282</b>

## Продовження додатку А

Пасив	Код рядка	На початок звітного періоду	На кінець звітного періоду
1	2	3	4
<b>I. Власний капітал</b>			
Зареєстрований (пайовий) капітал	1400	1000	1000
Капітал у дооцінках	1405		
Додатковий капітал	1410	933	
Резервний капітал	1415	34075	34075
Нерозподілений прибуток (непокритий збиток)	1420	249921	132522
Неоплачений капітал	1425	( )	( )
Вилучений капітал	1430	( )	( )
<b>Усього за розділом I</b>	<b>1495</b>	<b>285929</b>	<b>168530</b>
<b>II. Довгострокові зобов'язання і забезпечення</b>			
Відстрочені податкові зобов'язання	1500		
Довгострокові кредити банків	1510		
Інші довгострокові зобов'язання	1515		
Довгострокові забезпечення	1520		
Цільове фінансування	1525		
<b>Усього за розділом II</b>	<b>1595</b>		
<b>III. Поточні зобов'язання і забезпечення</b>			
Короткострокові кредити банків	1600		
Поточна кредиторська заборгованість за:			
довгостроковими зобов'язаннями	1610		
товари, роботи, послуги	1615	139258	159199
розрахунками з бюджетом	1620	13947	7573
у тому числі з податку на прибуток	1621	5869	4665
розрахунками зі страхування	1625	468	738
розрахунками з оплати праці	1630	2349	6471
Поточна кредиторська заборгованість за одержаними авансами	1635	11362	15384
Поточна кредиторська заборгованість за розрахунками з учасниками	1640	49123	252720
Поточні забезпечення	1660	421	602
Доходи майбутніх періодів	1665		
Інші поточні зобов'язання	1690	17209	1065
<b>Усього за розділом III</b>	<b>1695</b>	<b>234137</b>	<b>443752</b>
<b>IV. Зобов'язання, пов'язані з необоротними активами, утримуваними для продажу, та групами вибуття</b>	<b>1700</b>		
<b>Баланс</b>	<b>1900</b>	<b>520066</b>	<b>612282</b>

Керівник

Головний бухгалтер



Скузь Анатолій Миколайович

Бражник Катерина Юрьевна



## Додаток Б

Додаток 1  
до Національного положення (стандарту)  
бухгалтерського обліку  
1 "Загальні вимоги до фінансової звітності"

Підприємств <u>Товариство з обмеженою відповідальністю "ВЕСТЕХ"</u>	Дата (рік, місяць, число) <u>2020 01</u>	КОДИ
Територія <u>Україна м. Київ</u>	за ЄДРПОУ <u>30524166</u>	
Організаційно-правова форма господарювання <u>Товариство з обмеженою відповідальністю</u>	за КОПФГ <u>240</u>	
Вид економічної діяльності <u>Оптова торгівля іншими товарами господарського призначення</u>	за КВЕД <u>46.49</u>	
Середня кількість <u>31</u>		
Адреса, <u>04053, м. Київ, вул. КУДРЯВСЬКА, буд. 16, ЛІТ. А</u>		
Одиниця виміру: тис. грн. без десяткового знака (окрім розділу IV Звіту про фінансові результати (Звіту про сукупний дохід) (форма N 2), грошові показники якого наводяться в гривнях з копійками)		
Складено (зробити позначку "v" у відповідній клітинці):		
за національними положеннями (стандартами) бухгалтерського обліку		v
за міжнародними стандартами фінансової звітності		

**Баланс (Звіт про фінансовий стан)  
31 грудня 2020 року**

Форма N 1 Код за ДКУД 180100

Актив	Код рядка	На початок звітного періоду	На кінець звітного періоду
1	2	3	4
<b>I. Необоротні активи</b>			
Нематеріальні активи	1000	2092	2000
первісна вартість	1001	3586	3853
накопичена амортизація	1002	1494	1853
Незавершені капітальні інвестиції	1005	251	
Основні засоби	1010	27671	23219
первісна вартість	1011	57420	56100
знос	1012	29749	32881
Інвестиційна нерухомість	1015		
Довгострокові біологічні активи	1020		
Довгострокові фінансові інвестиції: які обліковуються за методом участі в капіталі інших підприємств	1030		
інші фінансові інвестиції	1035		
Довгострокова дебіторська заборгованість	1040		
Відстрочені податкові активи	1045		
Інші необоротні активи	1090		
<b>Усього за розділом I</b>	<b>1095</b>	<b>30014</b>	<b>25219</b>
<b>II. Оборотні активи</b>			
Запаси	1100	385161	421280
Виробничі запаси	1101	3518	1360
Товари	1104	381643	419920
Поточні біологічні активи	1110		
Дебіторська заборгованість за продукцію, товари, роботи, послуги	1125	143484	125950
Дебіторська заборгованість за розрахунками: за виданими авансами	1130	9239	16392
з бюджетом	1135	2157	1
у тому числі з податку на прибуток	1136		
Інша поточна дебіторська заборгованість	1155	368	258
Поточні фінансові інвестиції	1160		
Гроші та їх еквіваленти	1165	58153	49818
Готівка	1166	14	8
Гроші та їх еквіваленти	1167	58139	49810
Витрати майбутніх періодів	1170	585	663
Інші оборотні активи	1190	2098	3332
<b>Усього за розділом II</b>	<b>1195</b>	<b>601245</b>	<b>617694</b>
<b>III. Необоротні активи, утримувані для продажу, та групи вибуття</b>			
<b>Баланс</b>	<b>1300</b>	<b>631259</b>	<b>642913</b>

## Продовження додатку Б

Пасив	Код рядка	На початок звітної періоду	На кінець звітної періоду
1	2	3	4
<b>I. Власний капітал</b>			
Зареєстрований (пайовий) капітал	1400	1000	1000
Капітал у дооцінках	1405		
Додатковий капітал	1410		
Резервний капітал	1415	34075	34075
Нерозподілений прибуток (непокритий збиток)	1420	247270	368888
Неоплачений капітал	1425	( )	( )
Вилучений капітал	1430	( )	( )
<b>Усього за розділом I</b>	<b>1495</b>	<b>282345</b>	<b>403963</b>
<b>II. Довгострокові зобов'язання і забезпечення</b>			
Відстрочені податкові зобов'язання	1500		
Довгострокові кредити банків	1510		
Інші довгострокові зобов'язання	1515		
Довгострокові забезпечення	1520		
Цільове фінансування	1525		
<b>Усього за розділом II</b>	<b>1595</b>		
<b>III. Поточні зобов'язання і забезпечення</b>			
Короткострокові кредити банків	1600		
Поточна кредиторська заборгованість за: довгостроковими зобов'язаннями	1610		
товари, роботи, послуги	1615	139868	116328
розрахунками з бюджетом	1620	3207	8219
у тому числі з податку на прибуток	1621	2386	6784
розрахунками зі страхування	1625	710	613
розрахунками з оплати праці	1630	3246	2803
Поточна кредиторська заборгованість за одержаними авансами	1635	11286	18600
Поточна кредиторська заборгованість за розрахунками з учасниками	1640	188986	87797
Поточні забезпечення	1660	776	3875
Доходи майбутніх періодів	1665		
Інші поточні зобов'язання	1690	835	715
<b>Усього за розділом III</b>	<b>1695</b>	<b>348914</b>	<b>238950</b>
<b>IV. Зобов'язання, пов'язані з необоротними активами, утримуваними для продажу, та групами вибуття</b>	<b>1700</b>		
<b>Баланс</b>	<b>1900</b>	<b>631259</b>	<b>642913</b>

Керівник



Головний бухгалтер

Скузь Анатолій Миколайович

Бражник Катерина Юрьівна



## Додаток В

Підприємство	ТОВАРИСТВО З ОБМЕЖЕНОЮ ВІДПОВІДАЛЬНІСТЮ "ВЕСТЕХ" за СДРПОУ (найменування)	КОДИ		
		Дата (рік, місяць, число)		
		2019	01	01
		30524166		
Звіт про фінансові результати (Звіт про сукупний дохід)				
		за	Рік	2018р.
		Форма N2 Код за ДКУД		
		1801003		
Додаткові дані:				
КВЕД	46.49			

## I. ФІНАНСОВІ РЕЗУЛЬТАТИ

Стаття	Код рядка	За звітний період	За аналогічний період попереднього року
1	2	3	4
Чистий дохід від реалізації продукції (товарів, робіт, послуг)	2000	1 225 724	1 100 268
Чисті зароблені страхові премії	2010	-	-
<i>премії підписані, валова сума</i>	2011	-	-
<i>премії, передані у перестрахування</i>	2012	-	-
<i>зміна резерву незароблених премій, валова сума</i>	2013	-	-
<i>зміна частки перестраховиків у резерві незароблених премій</i>	2014	-	-
Собівартість реалізованої продукції (товарів, робіт, послуг)	2050	( 919 189 )	( 802 096 )
Чисті понесені збитки за страховими виплатами	2070	-	-
<b>Валовий:</b>			
прибуток	2090	306 535	298 172
збиток	2095	( - )	( - )
Дохід (витрати) від зміни у резервах довгострокових зобов'язань	2105	-	-
Дохід (витрати) від зміни інших страхових резервів	2110	-	-
<i>зміна інших страхових резервів, валова сума</i>	2111	-	-
<i>зміна частки перестраховиків в інших страхових резервах</i>	2112	-	-
Інші операційні доходи	2120	33 574	13 476
у тому числі:			
<i>дохід від зміни вартості активів, які оцінюються за справедливою вартістю</i>	2121	-	-
<i>дохід від первісного визнання біологічних активів і сільськогосподарської продукції</i>	2122	-	-
<i>дохід від використання коштів, вивільнених від оподаткування</i>	2123	-	-
Адміністративні витрати	2130	( 102 560 )	( 80 022 )
Витрати на збут	2150	( 63 149 )	( 57 842 )
Інші операційні витрати	2180	( 19 234 )	( 23 737 )
у тому числі:			
<i>витрати від зміни вартості активів, які оцінюються за справедливою вартістю</i>	2181	-	-
<i>витрати від первісного визнання біологічних активів і сільськогосподарської продукції</i>	2182	-	-
<b>Фінансовий результат від операційної діяльності:</b>			
прибуток	2190	155 166	150 047
збиток	2195	( - )	( - )
Доход від участі в капіталі	2200	-	-
Інші фінансові доходи	2220	535	366
Інші доходи	2240	-	-
у тому числі:			
<i>дохід від благодійної допомоги</i>	2241	-	-
Фінансові витрати	2250	( 6 )	( - )
Втрати від участі в капіталі	2255	( - )	( - )
Інші витрати	2270	( - )	( - )
Прибуток (збиток) від впливу інфляції на монетарні статті	2275	-	-
<b>Фінансовий результат до оподаткування:</b>			
прибуток	2290	155 695	150 413
збиток	2295	( - )	( - )

## Продовження додатку В

Продовження додатка 2

Витрати (дохід) з податку на прибуток	2300	( 28 094 )	( 27 081 )
Прибуток (збиток) від припиненої діяльності оподаткування після	2305	-	-
<b>Чистий фінансовий результат:</b>			
прибуток	2350	127 601	123 332
збиток	2355	( )	( - )

## II. СУКУПНИЙ ДОХІД

Стаття	Код рядка	За звітний період	За аналогічний період попереднього року
1	2	3	4
Дооцінка (уцінка) необоротних активів	2400	-	-
Дооцінка (уцінка) фінансових інструментів	2405	-	-
Накопичені курсові різниці	2410	-	-
Частка іншого сукупного доходу асоційованих та спільних підприємств	2415	-	-
Інший сукупний дохід	2445	-	-
Інший сукупний дохід до оподаткування	2450	-	-
Податок на прибуток, пов'язаний з іншим сукупним доходом	2455	-	-
Інший сукупний дохід після оподаткування	2460	-	-
Сукупний дохід (сума рядків 2350, 2355 та 2460)	2465	127 601	123 332

## III. ЕЛЕМЕНТИ ОПЕРАЦІЙНИХ ВИТРАТ

Назва статті	Код рядка	За звітний період	За аналогічний період попереднього року
1	2	3	4
Матеріальні затрати	2500	5 485	6 743
Витрати на оплату праці	2505	94 034	78 044
Відрахування на соціальні заходи	2510	10 432	8 745
Амортизація	2515	5 527	4 073
Інші операційні витрати	2520	69 465	63 899
<b>Разом</b>	<b>2550</b>	<b>184 943</b>	<b>161 504</b>

## IV. РОЗРАХУНОК ПОКАЗНИКІВ ПРИБУТКОВОСТІ АКЦІЙ

Назва статті	Код рядка	За звітний період	За аналогічний період попереднього року
1	2	3	4
Середньорічна кількість простих акцій	2600	-	-
Скоригована середньорічна кількість простих акцій	2605	-	-
Чистий прибуток (збиток) на одну просту акцію	2610	-	-
Скоригований чистий прибуток (збиток) на одну просту акцію	2615	-	-
Дивіденди на одну просту акцію	2650	-	-

Керівник

Скузь Анатолій Миколайович

Головний бухгалтер

Бражник Катерина Юріана



## Додаток Д

		КОДИ		
		2021	01	01
		30524166		

Дата (рік, місяць, число)

Підприємство ТОВАРИСТВО З ОБМЕЖЕНОЮ ВІДПОВІДАЛЬНІСТЮ "ВЕСТЕХ" за ЄДРПОУ \_\_\_\_\_  
(найменування)

Звіт про фінансові результати (Звіт про сукупний дохід)  
за \_\_\_\_\_ Рік \_\_\_\_\_ 2020р.

Форма N2 Код за ДКУД 1801003

Додаткові дані  
КВЕД \_\_\_\_\_ 46.49

## I. ФІНАНСОВІ РЕЗУЛЬТАТИ

Стаття	Код рядка	За звітний період	За аналогічний період попереднього року
1	2	3	4
Чистий дохід від реалізації продукції (товарів, робіт, послуг)	2000	1 244 444	1 242 908
Чисті зароблені страхові премії	2010	-	-
премії підписані, валова сума	2011	-	-
премії, передані у перестраховування	2012	-	-
зміна резерву незароблених премій, валова сума	2013	-	-
зміна частки перестраховиків у резерві незароблених премій	2014	-	-
Собівартість реалізованої продукції (товарів, робіт, послуг)	2050	( 909 497 )	( 958 982 )
Чисті понесені збитки за страховими виплатами	2070	-	-
<b>Валовий:</b>			
прибуток	2090	334 947	283 926
збиток	2095	( - )	( - )
Дохід (витрати) від зміни у резервах довгострокових зобов'язань	2105	-	-
Дохід (витрати) від зміни інших страхових резервів	2110	-	-
зміна інших страхових резервів, валова сума	2111	-	-
зміна частки перестраховиків в інших страхових резервах	2112	-	-
Інші операційні доходи	2120	21 521	45 120
у тому числі:			
дохід від зміни вартості активів, які оцінюються за справедливою вартістю	2121	-	-
дохід від первісного визнання біологічних активів і сільськогосподарської продукції	2122	-	-
дохід від використання коштів, вивільнених від оподаткування	2123	-	-
Адміністративні витрати	2130	( 83 823 )	( 103 188 )
Витрати на збут	2150	( 75 319 )	( 82 167 )
Інші операційні витрати	2180	( 42 793 )	( 8 443 )
у тому числі:			
витрати від зміни вартості активів, які оцінюються за справедливою вартістю	2181	-	-
витрати від первісного визнання біологічних активів і сільськогосподарської продукції	2182	-	-
<b>Фінансовий результат від операційної діяльності:</b>			
прибуток	2190	154 533	135 248
збиток	2195	( - )	( - )
Доход від участі в капіталі	2200	-	-
Інші фінансові доходи	2220	-	360
Інші доходи	2240	-	-
у тому числі:			
дохід від благодійної допомоги	2241	-	-
Фінансові витрати	2250	( - )	( 1 000 )
Втрати від участі в капіталі	2255	( - )	( - )
Інші витрати	2270	( 5 218 )	( 88 )
Прибуток (збиток) від впливу інфляції на монетарні статті	2275	-	-
<b>Фінансовий результат до оподаткування:</b>			
прибуток	2290	149 315	134 520
збиток	2295	( - )	( - )



## Продовження додатку Д

Продовження додатка 2

Витрати (дохід) з податку на прибуток	2300	( 27 697 )	( 24 217 )
Прибуток (збиток) від припиненої діяльності оподаткування після	2305	-	-
<b>Чистий фінансовий результат:</b>			
прибуток	2350	121 618	110 303
збиток	2355	( )	( - )

## II. СУКУПНИЙ ДОХІД

Стаття	Код рядка	За звітний період	За аналогічний період попереднього року
1	2	3	4
Дооцінка (уцінка) необоротних активів	2400	-	-
Дооцінка (уцінка) фінансових інструментів	2405	-	-
Накопичені курсові різниці	2410	-	-
Частка іншого сукупного доходу асоційованих та спільних підприємств	2415	-	-
Інший сукупний дохід	2445	-	-
<b>Інший сукупний дохід до оподаткування</b>	<b>2450</b>	-	-
Податок на прибуток, пов'язаний з іншим сукупним доходом	2455	-	-
<b>Інший сукупний дохід після оподаткування</b>	<b>2460</b>	-	-
<b>Сукупний дохід (сума рядків 2350, 2355 та 2460)</b>	<b>2465</b>	<b>121 618</b>	<b>110 303</b>

## III. ЕЛЕМЕНТИ ОПЕРАЦІЙНИХ ВИТРАТ

Назва статті	Код рядка	За звітний період	За аналогічний період попереднього року
1	2	3	4
Матеріальні затрати	2500	8 971	8 666
Витрати на оплату праці	2505	88 791	106 785
Відрхування на соціальні заходи	2510	10 649	11 640
Амортизація	2515	6 194	6 400
Інші операційні витрати	2520	87 330	60 307
<b>Разом</b>	<b>2550</b>	<b>201 935</b>	<b>193 798</b>

## IV. РОЗРАХУНОК ПОКАЗНИКІВ ПРИБУТКОВОСТІ АКЦІЙ

Назва статті	Код рядка	За звітний період	За аналогічний період попереднього року
1	2	3	4
Середньорічна кількість простих акцій	2600	-	-
Скоригована середньорічна кількість простих акцій	2605	-	-
Чистий прибуток (збиток) на одну просту акцію	2610	-	-
Скоригований чистий прибуток (збиток) на одну просту акцію	2615	-	-
Дивіденди на одну просту акцію	2650	-	-

Керівник  
Головний бухгалтер



Скузь Анатолій Миколайович

Бражник Катерина Юрївна



## Додаток Е

Підприємство	Товариство з обмеженою відповідальністю "ВЕСТЕХ" (найменування)	Дата (рік, місяць, число) за ЄДРПОУ	КОДИ		
			2019	01	01
			30524166		

**Звіт про рух грошових коштів (за прямим методом)  
за Рік 2018 р.**

Форма №3      Код за ДКУД      1801004

Стаття	Код	За звітний період	За аналогічний період попереднього року
1	2	3	4
<b>I. Рух коштів у результаті операційної діяльності</b>			
Надходження від:			
Реалізації продукції (товарів, робіт, послуг)	3000	1 446 512	1 253 933
Повернення податків і зборів у тому числі податку на додану вартість	3005		
Цільового фінансування	3010	467	421
Надходження від отримання субсидій, дотацій	3011	-	-
Надходження авансів від покупців і замовників	3015	5 650	17 513
Надходження від повернення авансів	3020	495	388
Надходження від відсотків за залишками коштів на поточних рахунках	3025	2 738	1 936
Надходження від боржників неустойки (штрафів, пені)	3035	234	177
Надходження від операційної оренди	3040	499	610
Надходження від отримання роялті, авторських винагород	3045	-	-
Надходження від страхових премій	3050	-	-
Надходження фінансових установ від повернення позик	3055	-	-
Інші надходження	3095	5 191	7 802
Витрачання на оплату:			
Товарів (робіт, послуг)	3100	( 1 210 683 )	( 1 056 137 )
Праці	3105	( 70 597 )	( 69 455 )
Відрахувань на соціальні заходи	3110	( 11 491 )	( 8 735 )
Зобов'язань з податків і зборів	3115	( 91 762 )	( 64 745 )
Витрачання на оплату зобов'язань з податку на прибуток	3116	( 29 299 )	( 22 094 )
Витрачання на оплату зобов'язань з податку на додану вартість	3117	( 44 015 )	( 25 812 )
Витрачання на оплату зобов'язань з інших податків і зборів	3118	( 18 448 )	( 16 839 )
Витрачання на оплату авансів	3135	( 10 505 )	( 9 650 )
Витрачання на оплату повернення авансів	3140	( 4 708 )	( 1 952 )
Витрачання на оплату цільових внесків	3145	( - )	( - )
Витрачання на оплату зобов'язань за страховими контрактами	3150	( - )	( - )
Витрачання фінансових установ на надання позик	3155	( - )	( - )
Інші витрачання	3190	( 17 316 )	( 3 079 )
<b>Чистий рух коштів від операційної діяльності</b>	<b>3195</b>	<b>44 724</b>	<b>69 027</b>
<b>II. Рух коштів у результаті інвестиційної діяльності</b>			
Надходження від реалізації:			
фінансових інвестицій	3200	-	-
необоротних активів	3205	-	-
Надходження від отриманих:			
відсотків	3215	535	366
дивідендів	3220	-	-
Надходження від деривативів	3225	-	-
Надходження від погашення позик	3230	-	-
Надходження від вибуття дочірнього підприємства та іншої господарської одиниці	3235	-	-
Інші надходження	3250	-	-

## Продовження додатку Е

фінансових інвестицій	3255	( - )	( - )
необоротних активів	3260	( - )	( 5 866 )
Виплати за деривативами	3270	( - )	( - )
Витрачання на надання позик	3275	( - )	( 11 000 )
Витрачання на придбання дочірнього підприємства та іншої господарської одиниці	3280	( - )	( - )
Інші платежі	3290	( - )	( - )
<b>Чистий рух коштів від інвестиційної діяльності</b>	<b>3295</b>	<b>( 535 )</b>	<b>( 16 500 )</b>
<b>III. Рух коштів у результаті фінансової діяльності</b>			
Находження від:			
Власного капіталу	3300	-	-
Отримання позик	3305		
Находження від продажу частки в дочірньому підприємстві	3310	-	-
Інші надходження	3340	-	-
Витрачання на:	3345	( - )	( - )
Викуп власних акцій			1 770
Погашення позик	3350		
Сплату дивідендів	3355	( 41 084 )	( 43 693 )
Витрачання на сплату відсотків	3360	( 6 )	( - )
Витрачання на сплату заборгованості з фінансової оренди	3365	( - )	( - )
Витрачання на придбання частки в дочірньому підприємстві	3370	( - )	( - )
Витрачання на виплати неконтрольованим часткам у дочірніх підприємствах	3375	( - )	( - )
Інші платежі	3390	( - )	( - )
<b>Чистий рух коштів від фінансової діяльності</b>	<b>3395</b>	<b>( 41 090 )</b>	<b>( 43 693 )</b>
<b>Чистий рух грошових коштів за звітний період</b>	<b>3400</b>	<b>4 169</b>	<b>8 834</b>
Залишок коштів на початок року	3405	24 760	15 933
Вплив зміни валютних курсів на залишок коштів	3410	( 16 )	( 7 )
Залишок коштів на кінець року	3415	28 913	24 760

Керівник

Головний бухгалтер



Скузь Анатолій Миколайович

Бражник Катерина Юрївна



## Додаток Ж

Підприємство	Товариство з обмеженою відповідальністю "ВЕСТЕХ" (найменування)	Дата (рік, місяць, число)	КОДИ	
			2021	01 01
			30524166	
		за ЄДРПОУ		

Звіт про рух грошових коштів (за прямим методом)  
за Рік 2020 р.

Форма N3 Код за ДКУД 1801004

Стаття	Код	За звітний період	За аналогічний період попереднього року
1	2	3	4
<b>I. Рух коштів у результаті операційної діяльності</b>			
Надходження від:			
Реалізації продукції (товарів, робіт, послуг)	3000	1 509 900	1 470 516
Повернення податків і зборів	3005	2 145	4 376
у тому числі податку на додану вартість	3006	2 145	4 376
Цільового фінансування	3010	699	557
Надходження від отримання субсидій, дотацій	3011	-	-
Надходження авансів від покупців і замовників	3015	9 856	6 120
Надходження від повернення авансів	3020	1 217	1 018
Надходження від відсотків за залишками коштів на поточних рахунках	3025	3 575	820
Надходження від боржників неустойки (штрафів, пені)	3035	103	84
Надходження від операційної оренди	3040	585	491
Надходження від отримання роялті, авторських винагород	3045	-	-
Надходження від страхових премій	3050	-	-
Надходження фінансових установ від повернення позик	3055	-	-
Інші надходження	3095	124	6 804
Витрачання на оплату:			
Товарів (робіт, послуг)	3100	( 1 247 240 )	( 1 144 796 )
Праці	3105	( 68 583 )	( 87 887 )
Відрахувань на соціальні заходи	3110	( 12 260 )	( 13 415 )
Зобов'язань з податків і зборів	3115	( 94 968 )	( 106 176 )
Витрачання на оплату зобов'язань з податку на прибуток	3116	( 23 298 )	( 27 232 )
Витрачання на оплату зобов'язань з податку на додану вартість	3117	( 53 772 )	( 56 457 )
Витрачання на оплату зобов'язань з інших податків і зборів	3118	( 17 898 )	( 22 487 )
Витрачання на оплату авансів	3135	( 3 310 )	( 10 771 )
Витрачання на оплату повернення авансів	3140	( 2 848 )	( 4 472 )
Витрачання на оплату цільових внесків	3145	( - )	( - )
Витрачання на оплату зобов'язань за страховими контрактами	3150	( - )	( 8 482 )
Витрачання фінансових установ на надання позик	3155	( - )	( - )
Інші витрачання	3190	( - )	( 14 096 )
<b>Чистий рух коштів від операційної діяльності</b>	<b>3195</b>	<b>98 995</b>	<b>100 691</b>
<b>II. Рух коштів у результаті інвестиційної діяльності</b>			
Надходження від реалізації:			
фінансових інвестицій	3200	-	-
необоротних активів	3205	395	43
Надходження від отриманих:			
відсотків	3215	-	360
дивідендів	3220	-	-
Надходження від деривативів	3225	-	-
Надходження від погашення позик	3230	-	-
Надходження від вибуття дочірнього підприємства та іншої господарської одиниці	3235	-	-
Інші надходження	3250	-	-

## Продовження додатку Ж

фінансових інвестицій	3255	( - )	( - )
необоротних активів	3260	( 6 537 )	( 7 101 )
Виплати за деривативами	3270	( - )	( - )
Витрачання на надавання позик	3275	( - )	( - )
Витрачання на придбання дочірнього підприємства та іншої господарської одиниці	3280	( - )	( - )
Інші платежі	3290	( - )	( - )
<b>Чистий рух коштів від інвестиційної діяльності</b>	<b>3295</b>	<b>( 6142 )</b>	<b>( 6698 )</b>
<b>III. Рух коштів у результаті фінансової діяльності</b>			
Надходження від:			
Власного капіталу	3300	-	-
Отримання позик	3305	15 000	28 200
Надходження від продажу частки в дочірньому підприємстві	3310	-	-
Інші надходження	3340	-	-
Витрачання на:			
Викуп власних акцій	3345	( - )	( - )
Погашення позик	3350	15 000	28 200
Сплату дивідендів	3355	( 101 189 )	( 63 724 )
Витрачання на сплату відсотків	3360	( - )	( 1 000 )
Витрачання на сплату заборгованості з фінансової оренди	3365	( - )	( - )
Витрачання на придбання частки в дочірньому підприємстві	3370	( - )	( - )
Витрачання на виплати неконтрольованим часткам у дочірніх підприємствах	3375	( - )	( - )
Інші платежі	3390	( - )	( - )
<b>Чистий рух коштів від фінансової діяльності</b>	<b>3395</b>	<b>( 101189 )</b>	<b>( 64 734 )</b>
<b>Чистий рух грошових коштів за звітний період</b>	<b>3400</b>	<b>( 8 336 )</b>	<b>29 259</b>
Залишок коштів на початок року	3405	58 153	28 913
Вплив зміни валютних курсів на залишок коштів	3410	1	(19)
Залишок коштів на кінець року	3415	49 818	58 153

Керівник

Головний бухгалтер



Скузь Анатолій Миколайович

Бражник Катерина Юрївна

## Додаток З

Підприємство

Товариство з обмеженою відповідальністю "ВЕСТЕХ" за ЄДРПОУ  
(найменування)

Дата (рік, місяць, число)

КОДИ

2019 | 01 | 01

30524166

## Звіт про власний капітал

за Рік 2018 р.

Форма №4

Код за ДКУД

1801005

Стаття	Код рядка	Зареєстрований (пайовий) капітал	Капітал у дооцінках	Додатковий капітал	Резервний капітал	Нерозподілений прибуток (непокритий збиток)	Неоплачений капітал	Вилучений капітал	Всього
1	2	3	4	5	6	7	8	9	10
Залишок на початок року	4000	1000		933	34075	249921			285929
Коригування:									
Зміна облікової політики	4005								
Виправлення помилок	4010								
Інші зміни	4090								
Скоригований залишок на початок	4095	1000		933	34075	249921			285929
Чистий прибуток (збиток) за звітний період	4100			.		127601			127601
Інший сукупний дохід за звітний період	4110								
Розподіл прибутку:									
Виплати власникам (дивіденди)	4200					(245000)			(245000)
Спрямування прибутку до зареєстрованого капіталу	4205								
Відрахування до резервного капіталу	4210								
Внески учасників:									
Внески до капіталу	4240								
Погашення заборгованості з капіталу	4245								
Вилучення капіталу:									
Викуп акцій (часток)	4260								
Перепродаж викуплених акцій (часток)	4265								
Анулювання викуплених акцій (часток)	4270								
Вилучення частки в капіталі	4275								
1	2	3	4	5	6	7	8	9	10
Інші зміни в капіталі	4290								
Разом змін у капіталі	4295					(117399)			(117399)
Залишок на кінець року	4300	1000		933	34075	132522			168530

Г Керівник

Скузь Анатолій Миколайович

Головний бухгалтер

Бражник Катерина Юріївна



## Додаток К

Підприємство

Товариство з обмеженою відповідальністю "ВЕСТЕХ" за ЄДРПОУ  
(найменування)

Дата (рік, місяць, число)

КОДИ		
2021	10	01
30524166		

## Звіт про власний капітал

за Рік 2020 р.

Форма №4

Код за ДКУД

1801005

Стаття	Код рядка	Зареєстрований (пайовий) капітал	Капітал у дооцінках	Додатковий капітал	Резервний капітал	Нерозподілений прибуток (непокритий збиток)	Неоплачений капітал	Вилучений капітал	Всього
1	2	3	4	5	6	7	8	9	10
Залишок на початок року	4000	1000			34075	247270			282345
Коригування:									
Зміна облікової політики	4005								
Виправлення помилок	4010								
Інші зміни	4090								
Скоригований залишок на початок	4095	1000			34075	247270			282345
Чистий прибуток (збиток) за звітний період	4100					121618			121618
Інший сукупний дохід за звітний період	4110								
Розподіл прибутку:									
Виплати власникам (дивіденди)	4200								
Спрямування прибутку до зареєстрованого капіталу	4205								
Відрахування до резервного капіталу	4210								
Внески учасників:									
Внески до капіталу	4240								
Погашення заборгованості з капіталу	4245								
Вилучення капіталу:									
Викуп акцій (часток)	4260								
Перепродаж викуплених акцій (часток)	4265								
Анулювання викуплених акцій (часток)	4270								
Вилучення частки в капіталі	4275								
1	2	3	4	5	6	7	8	9	10
Інші зміни в капіталі	4290								
Разом змін у капіталі	4295					121618			121618
Залишок на кінець року	4300	1000			34075	368888			403963

І Керівник

Скузь Анатолій Миколайович

Головний бухгалтер

Бражник Катерина Юріївна

## Додаток Л

## ЗАТВЕРДЖЕНО

наказом Міністерства фінансів України  
від 29 листопада 2000 р. N 302  
(у редакції наказу Міністерства фінансів  
від 28 жовтня 2003 р. N 602)

Підприємство Товариство з обмеженою відповідальністю "ВЕСТЕХ"  
Територія Україна м. Київ  
Орган державного управління  
Організаційно-правова форма Товариство з обмеженою відповідальністю  
Вид економічної діяльності Оптова торгівля іншими товарами господарського призначення  
Одиниця виміру: тис. грн.

Дата /рік, місяць, число/  
за ЄДРНОУ  
за КОАТУУ  
за СПОДУ  
за КОПФ  
за КВЕД

КОДИ		
2019	01	01
за ЄДРНОУ		
30524166		
за КОАТУУ		
6325785006		
за СПОДУ		
0		
за КОПФ		
240		
за КВЕД		
46.49		

## ПРИМІТКИ ДО РІЧНОЇ ФІНАНСОВОЇ ЗВІТНОСТІ

за 2018 рік

Форма N 5

Код за ДКУД

1801008

## I Нематеріальні активи

Групи нематеріальних активів	Код рядка	Залишок на початок року		Надійшло за рік	Переоцінка (доопівка +, уцінка -)		Вибуло за рік		Нараховано амортизації за рік	Втрати від зменшення корисності за рік	Інші зміни за рік		Залишок на кінець року	
		первісна (переоцінена) вартість	накопичена амортизація		первісної (переоціненої) вартості	накопиченої амортизації	первісна (переоцінена) вартість	накопичена амортизація			первісної (переоціненої) вартості	накопичена амортизація	первісна (переоцінена) вартість	накопичена амортизація
1	2	3	4	5	6	7	8	9	10	11	12	13	14	15
Права користування природними ресурсами	010	-	-	-	-	-	-	-	-	-	-	-	-	-
Права користування майном	020	-	-	-	-	-	-	-	-	-	-	-	-	-
Права на комерційні позначення	030	-	-	-	-	-	-	-	-	-	-	-	-	-
Права на об'єкти промислової власності	040	-	-	-	-	-	-	-	-	-	-	-	-	-
Авторське право та суміжні з ним	050	-	-	-	-	-	-	-	-	-	-	-	-	-
	060	-	-	-	-	-	-	-	-	-	-	-	-	-
Інші нематеріальні активи	070	2226	1002	941	-	-	-	-	210	-	-	-	3167	1212
Разом	080	2226	1002	941	-	-	-	-	210	-	-	-	3167	1212
Гудвіл	090	-	-	-	-	-	-	-	-	-	-	-	-	-

3 рядка 080 графа 14

вартість нематеріальних активів, щодо яких існує обмеження права власності  
вартість оформлених у заставу нематеріальних активів

☞(081) -  
☞(082) -  
☞(083) -  
☞(084) -  
☞(085) -

3 рядка 080 графа 5

вартість створених підприємством нематеріальних активів

3 рядка 080 графа 15

вартість нематеріальних активів, отриманих за рахунок цільових асигнувань  
накопичена амортизація нематеріальних активів, щодо яких існує обмеження права власності

## Продовження додатку Л

Групи основних засобів	Код рядка	Залишок на початок року		Надійшло за рік	переоцінка (дооцінка +, ушкодження -)		Вибуло за рік		Нараховано амортизації за рік	Втрати від зменшення корисності	Інші зміни за рік		Залишок на кінець року		у тому числі				
		первісна (переоцінена) вартість	знос		первісної (переоціненої) вартості	знос	первісна (переоцінена) вартість	знос			первісної (переоціненої) вартості	знос	первісна (переоцінена) вартість	знос	одержані за фінансовою орендою		передані в оперативну оренду		
															первісна (переоцінена) вартість	знос	первісна (переоцінена) вартість	знос	
1	2	3	4	5	6	7	8	9	10	11	12	13	14	15	16	17	18	19	
Земельні ділянки	100	-	-	1665	-	-	-	-	-	-	-	-	1665	-	-	-	-	-	
Інвестиційна нерухомість	105	-	-	-	-	-	-	-	-	-	-	-	-	-	-	-	-	-	
Капітальні витрати на поліпшення земель	110	-	-	-	-	-	-	-	-	-	-	-	-	-	-	-	-	-	
Будинки, споруди та передавальні пристрої	120	6571	2295	438	-	-	-	-	313	-	-	-	7009	2608	-	-	-	-	
Машини та обладнання	130	4379	3467	1382	-	-	22	22	802	-	-	-	5739	4247	-	-	-	-	
Транспортні засоби	140	13490	6492	4012	-	-	73	73	2350	-	-	-	17429	8769	-	-	-	-	
Інструменти, прилади, інвентар (меблі)	150	1268	1152	90	-	-	-	-	65	-	-	-	1358	1217	-	-	-	-	
Тварини	160	-	-	-	-	-	-	-	-	-	-	-	-	-	-	-	-	-	
Багаторічні насадження	170	-	-	-	-	-	-	-	-	-	-	-	-	-	-	-	-	-	
Інші основні засоби	180	6301	1819	2360	-	-	-	-	590	-	-	-	8661	2409	-	-	-	-	
Бібліотечні фонди	190	4	4	-	-	-	-	-	-	-	-	-	4	4	-	-	-	-	
Малочисні необоротні матеріальні активи	200	3619	3619	806	-	-	-	-	806	-	-	-	4425	4425	-	-	-	-	
Тимчасові (нетитульні) споруди	210	-	-	-	-	-	-	-	-	-	-	-	-	-	-	-	-	-	
Природні ресурси	220	-	-	-	-	-	-	-	-	-	-	-	-	-	-	-	-	-	
Інвентар на тарі	230	-	-	-	-	-	-	-	-	-	-	-	-	-	-	-	-	-	
Предмети прокату	240	-	-	-	-	-	-	-	-	-	-	-	-	-	-	-	-	-	
Інші необоротні матеріальні активи	250	4391	72	721	-	-	-	-	391	-	-	-	5112	463	-	-	-	-	
Разом	260	40023	18920	11474	-	-	95	95	5317	-	-	-	51402	24142	-	-	-	-	
3 рядка 260 графа 14					вартість основних засобів, щодо яких існують передбачені чинним законодавством обмеження права власності										(261)	-			
					вартість оформлених у заставу основних засобів										(262)	-			
					залишкова вартість основних засобів, що тимчасово не використовуються (консервація, реконструкція тощо)										(263)	-			
					первісна (переоцінена) вартість повністю амортизованих основних засобів										(264)	4429			
					основні засоби орендованих цілісних майнових комплексів										(2641)	-			
3 рядка 260 графа 8					вартість основних засобів, призначених для продажу										(265)	-			
					залишкова вартість основних засобів, утрачених унаслідок надзвичайних подій										(2651)	-			
3 рядка 260 графа 5					вартість основних засобів, придбаних за рахунок цільового фінансування										(266)	-			
					Вартість основних засобів, що взяті в оперативну оренду										(267)	-			
3 рядка 260 графа 15					знос основних засобів, щодо яких існують обмеження права власності										(268)	-			
3 рядка 105 графа 14					вартість інвестиційної нерухомості, оціненої за справедливою вартістю										(269)	-			



## Продовження додатку Л

## III. Капітальні інвестиції

Найменування показника	Код рядка	За рік	На кінець року
1	2	3	4
Капітальне будівництво	280	-	-
Придбання (виготовлення) основних засобів	290	10939	186
Придбання (виготовлення) інших необоротних матеріальних активів	300	721	-
Придбання (створення) нематеріальних активів	310	941	-
Придбання (вирощування) довгострокових біологічних активів	320	-	-
Інші	330	-	-
Разом	340	12601	186

З рядка 340 графа 3

капітальні інвестиції в інвестиційну

фінансові витрати, включені до капітальних

## IV. Фінансові інвестиції

Найменування показника	Код рядка	За рік	На кінець року	
			довгостроко	поточні
1	2	3	4	5
<b>А. Фінансові інвестиції за методом участі в капіталі в:</b>				
асоційовані підприємства	350	-	-	-
дочірні підприємства	360	-	-	-
спільну діяльність	370	-	-	-
<b>Б. Інші фінансові інвестиції в:</b>				
частки і паї у статутному капіталі інших підприємств	380	-	-	-
акції	390	-	-	-
облігації	400	-	-	-
інші	410	-	-	-
Разом (розд. А + розд. Б)	420			

З рядка 1035 графа 4 Балансу  
(Звіту про фінансовий стан)

Інші довгострокові фінансові інвестиції відображені:

за собівартістю (421) -

за справедливою вартістю (422) -

за амортизованою собівартістю (423) -

З рядка 1160 графа 4 Балансу  
(Звіту про фінансовий стан)

Поточні фінансові інвестиції відображені:

за собівартістю (424) -

за справедливою вартістю (425) -

за амортизованою собівартістю (426) -

## Продовження додатку Л

## V. Доходи і витрати

Найменування показника	Код рядка	Доходи	Витрати
1	2	3	4
<b>A. Інші операційні доходи і витрати</b>			
Операційна оренда активів	440	347	-
Операційна курсова різниця	450	26092	16629
Реалізація інших оборотних активів	460	12	-
Штрафи, пені, неустойки	470	234	88
Утримання об'єктів житлово-комунального і соціально-призначення	480	-	-
Інші операційні доходи і витрати	490	6889	2517
у тому числі:			
відраховання до резерву сумнівних боргів	491	X	-
непродуктивні витрати і втрати	492	X	-
<b>B. Доходи і втрати від участі в капіталі за інвестиціями в:</b>			
асоційовані підприємства	500	-	-
дочірні підприємства	510	-	-
спільну діяльність	520	-	-
<b>B. Інші фінансові доходи і витрати</b>			
Дивіденди	530	-	X
Проценти	540	X	6
Фінансова оренда активів	550	-	-
Інші фінансові доходи і витрати	560	535	-
<b>Г. Інші доходи і витрати</b>			
Реалізація фінансових інвестицій	570	-	-
Доходи від об'єднання підприємств	580	-	-
Результат оцінки корисності	590	-	-
Неопераційна курсова різниця	600	-	-
Безоплатно одержані активи	610	-	X
Списання необоротних активів	620	X	-
Інші доходи і витрати	630		-
Товарообмінні (бартерні) операції з продукцією (товарами, роботами, частка доходу від реалізації продукції (товарів, робіт, послуг) за товарообмінними (бартерними) контрактами з пов'язаними сторонами		(631)	-
З рядків 540 - 560 графа 4 фінансові витрати, уключені до собівартості активів		(632)	- %
		(633)	-

## VI. Грошові кошти

Найменування показника	Код рядка	На кінець року	
1	2	3	
Готівка	640	7	
Поточний рахунок у банку	650	28906	
Інші рахунки в банку (акредитиви, чекові книжки)	660	-	
Грошові кошти в дорозі	670	-	
Еквіваленти грошових коштів	680	-	
Разом	690	28913	
З рядка 1090 гр. 4 Балансу (Звіту про фінансовий стан)		(691)	-

## Продовження додатку Л

Види забезпечень і резервів	Код рядка	Залишок на початок року	Збільшення за звітний рік		Використано у звітному році	Сторіровано невикористану суму у звітному році	Сума очікуваного відшкодування витрат іншою стороною, що врахована при	Залишок на кінець року
			нараховано (створено)	до літкові відрахування				
1	2	3	4	5	6	7	8	9
Забезпечення на виплату відпуск працівникам	710	421	7078	-	6897	-	-	602
Забезпечення наступних витрат на додаткове пенсійне забезпечення	720	-	-	-	-	-	-	-
Забезпечення наступних витрат на виконання гарантійних зобов'язань	730	-	-	-	-	-	-	-
Забезпечення наступних витрат на реструктуризацію	740	-	-	-	-	-	-	-
Забезпечення наступних витрат на виконання зобов'язань щодо обтяжливих контрактів	750	-	-	-	-	-	-	-
	760	-	-	-	-	-	-	-
	770	-	-	-	-	-	-	-
Резерв сумнівних боргів	775	644	-	-	-	-	-	-
Разом	780	1065	7078	-	6897	-	-	644

## VIII. Запаси

Найменування показника	Код рядка	Балансова вартість на кінець року	Переоцінка за рік	
			збільшення чистої вартості реалізації*	уцінка
1	2	3	4	5
Сировина і матеріали	800	3887	-	-
Купівельні напівфабрикати та комплектуючі виробів	810	-	-	-
Паливо	820	-	-	-
Тара і тарні матеріали	830	-	-	-
Будівельні матеріали	840	-	-	-
Запасні частини	850	-	-	-
Матеріали сільськогосподарського	860	-	-	-
Поточні біологічні активи	870	-	-	-
Малопцінні та швидкозношувані предмети	880	-	-	-
Незавершене виробництво	890	-	-	-
Готова продукція	900	-	-	-
Товари	910	404375	-	-
Разом	920	408262	-	-

3 рядка 920 графа 3 Балансова вартість запасів, відображених за чистою вартістю реалізації переданих у переробку оформлених в заставу переданих на комісію

Активи на відповідальному зберіганні (позабалансовий рахунок 02)

3 рядка 1200 графа 4 Балансу (Звіт про фінансовий стан)

Балансу запаси, призначені для продажу

(921) -

(922) -

(923) -

(924) -

(925) -

(926) -

## IX. Дебіторська заборгованість

Найменування показника	Код рядка	Всього на кінець року	у т. ч. за строками непогашення		
			до 12 місяців	від 12 до 18 місяців	від 18 до 36 місяців
1	2	3	4	5	6
Дебіторська заборгованість за товари, послуги	940	131745	131745	-	-
Інша поточна дебіторська заборгованість	950	1453	1453	-	-

Списано у звітному році безнадійної дебіторської заборгованості (951) -

Із рядків 940 і 950 графа 3 заборгованість з пов'язаними сторонами (952) -

## X. Нестачі і втрати від цування цінностей

Найменування показника	Код рядка	Сума
1	2	3
Виявлено (списано) за рік нестачі і втрат	960	-
Визнано заборгованістю винних осіб у звітному році	970	-
Сума нестачі і втрат, остаточне рішення щодо винуватців за якими на кінець року не прийнято (позабалансовий рахунок 072)	980	-

\* встановлено за п. 28 Положення (стандарту) бухгалтерського обліку 7 "Запаси"

## Продовження додатку Л

## Будівельні контракти

Найменування показника	Код рядка	Сума
1	2	3
Дохід за будівельними контрактами за звітний рік	1110	
Заборгованість на кінець звітного року:		
валова замовників	1120	
валова замовникам	1130	
з авансів отриманих	1140	
Сума затриманих коштів на кінець року	1150	
Вартість виконаних субпідрядниками робіт за незавершеними будівельними контрактами	1160	

## XII. Податок на прибуток

Найменування показника	Код рядка	Сума
1	2	3
Поточний податок на прибуток	1210	28094
Відстрочені податкові активи:		
на початок звітного року	1220	-
на кінець звітного року	1225	-
Відстрочені податкові зобов'язання:		
на початок звітного року	1230	-
на кінець звітного року	1235	-
Включено до Звіту про фінансові результати - усього	1240	28094
у тому числі:		
поточний податок на прибуток	1241	28094
зменшення (збільшення) відстрочених податкових активів	1242	-
збільшення (зменшення) відстрочених податкових зобов'язань	1243	-
Відображено у складі власного капіталу - усього	1250	-
у тому числі:		
поточний податок на прибуток	1251	-
зменшення (збільшення) відстрочених податкових активів	1252	-
збільшення (зменшення) відстрочених податкових зобов'язань	1253	-

## XIII. Використання амортизаційних відрахувань

Найменування показника	Код рядка	Сума
1	2	3
Нараховано за звітний рік	1300	-
Використано за рік - усього	1310	-
в тому числі на:		
будівництво об'єктів	1311	-
придбання (виготовлення) та поліпшення основних засобів	1312	-
з них машини та обладнання	1313	-
придбання (створення) нематеріальних активів	1314	-
погашення отриманих на капітальні інвестиції позик	1315	-
	1316	-
	1317	-



## Продовження додатку Л

## XIV. Біологічні активи

Групи біологічних активів	Код рядка	Обліковуються за первісною вартістю										Обліковуються за справедливою вартістю				
		залишок на початок року		надійшло за рік	вибуло за рік		нараховано амортизації за рік	втрати від зменшення корисності	вигоди від відновлення корисності	залишок на кінець року		залишок на початок року	надійшло за рік	зміни вартості за рік	вибуло за рік	залишок на кінець року
		первісна вартість	накопичена амортизація		первісна вартість	накопичена амортизація				первісна вартість	накопичена амортизація					
1	2	3	4	5	6	7	8	9	10	11	12	13	14	15	16	17
<b>Довгострокові біологічні активи</b>	1410	-	-	-	-	-	-	-	-	-	-	-	-	-	-	-
- усього																
в тому числі:																
робоча худоба	1411	-	-	-	-	-	-	-	-	-	-	-	-	-	-	-
продуктивна худоба	1412	-	-	-	-	-	-	-	-	-	-	-	-	-	-	-
багаторічні насадження	1413	-	-	-	-	-	-	-	-	-	-	-	-	-	-	-
	1414	-	-	-	-	-	-	-	-	-	-	-	-	-	-	-
інші довгострокові біологічні активи	1415	-	-	-	-	-	-	-	-	-	-	-	-	-	-	-
<b>Поточні біологічні активи</b>	1420	-	X	-	-	X	X	-	-	-	X	-	-	-	-	-
- усього																
в тому числі:																
тварини на вирощуванні та відгодівлі	1421	-	X	-	-	X	X	-	-	-	X	-	-	-	-	-
біологічні активи в стані біологічних	1422	-	X	-	-	X	X	-	-	-	X	-	-	-	-	-
	1423	-	X	-	-	X	X	-	-	-	X	-	-	-	-	-
інші поточні біологічні активи	1424	-	X	-	-	X	X	-	-	-	X	-	-	-	-	-
Разом	1430	-		-	-			-	-	-		-	-	-	-	-

3 рядка 1430 графа 5 і графа 14

вартість біологічних активів, придбаних за рахунок цільового фінансування

▶ (1431) - \_\_\_\_\_

3 рядка 1430 графа 6 і графа 16

залишкова вартість довгострокових біологічних активів, первісна вартість поточних біологічних активів і справедлива вартість біологічних активів, утрачених унаслідок надзвичайних подій

▶ (1432) - \_\_\_\_\_

3 рядка 1430 графа 11 і графа 17

балансова вартість біологічних активів, щодо яких існують передбачені законодавством обмеження права власності

▶ (1433) - \_\_\_\_\_

## Продовження додатку Л

## XV Фінансові результати від первісного визнання та реалізації сільськогосподарської продукції та додаткових біологічних активів

Найменування показника	Код рядка	Вартість первісного визнання	Витрати, пов'язані з біологічним і перетвореннями	Результат від первісного визнання		Уцінка	Виручка від реалізації	Собівартість реалізації	Фінансовий результат (прибуток +, збиток -)	
				дохід	витрати				реалізації	первісного визнання та реалізації
1	2	3	4	5	6	7	8	9	10	11
<b>Продукція та додаткові біологічні активи рослинництва - усього</b>	1500	-	( - )	-	( )	-	-	( )	-	-
у тому числі:		-	-	-	-	-	-	-	-	-
зернові і зернобобові	1510	-	( - )	-	( )	-	-	( )	-	-
з них:										
пшениця	1511	-	( )	-	( )	-	-	( )	-	-
соя	1512	-	( )	-	( )	-	-	( )	-	-
сосяшник	1513	-	( )	-	( )	-	-	( )	-	-
ріпак	1514	-	( )	-	( )	-	-	( )	-	-
цукрові буряки (фабричні)	1515	-	( )	-	( )	-	-	( )	-	-
картопля	1516	-	( )	-	( )	-	-	( )	-	-
плоди (зерняткові, кісточкові)	1517	-	( )	-	( )	-	-	( )	-	-
інша продукція рослинництва	1518	-	( )	-	( )	-	-	( )	-	-
додаткові біологічні активи рослинництва	1519	-	( )	-	( )	-	-	( )	-	-
<b>Продукція та додаткові біологічні активи тваринництва - усього</b>	1520	-	( )	-	( )	-	-	( )	-	-
у тому числі:		-	-	-	-	-	-	-	-	-
приріст живої маси - усього	1530	-	( )	-	( )	-	-	( )	-	-
з нього:										
великої рогатої худоби	1531	-	( )	-	( )	-	-	( )	-	-
свиней	1532	-	( )	-	( )	-	-	( )	-	-
молоко	1533	-	( )	-	( )	-	-	( )	-	-
вовна	1534	-	( )	-	( )	-	-	( )	-	-
яйця	1535	-	( )	-	( )	-	-	( )	-	-
інша продукція тваринництва	1536	-	( )	-	( )	-	-	( )	-	-
додаткові біологічні активи тваринництва	1537	-	( )	-	( )	-	-	( )	-	-
продукція рибництва	1538	-	( )	-	( )	-	-	( )	-	-
1539	1539	-	( )	-	( )	-	-	( )	-	-
<b>Сільськогосподарська продукція та додаткові біологічні активи - разом</b>	1540	-	( )	-	( )	-	-	( )	-	-

Керівник

Головний бухгалтер



Скузь Анатолій Миколайович

Бражник Катерина Юрївна

## Додаток М

## ЗАТВЕРДЖЕНО

наказом Міністерства фінансів України  
від 29 листопада 2000 р. N 302  
(у редакції наказу Міністерства фінансів  
від 28 жовтня 2003 р. N 602)

Підприємство Товариство з обмеженою відповідальністю "ВЕСТЕХ"  
Територія Україна м. Київ  
Орган державного управління \_\_\_\_\_  
Організаційно-правова форма  
господарювання Товариство з обмеженою відповідальністю  
Вид економічної діяльності Оптова торгівля іншими товарами господарського призначення  
Одиниця виміру: тис. грн.

Дата /рік, місяць, число/

за СДРПОУ

за КОАТУУ

за СПОДУ

за КОПФГ

за КВЕД

КОДИ		
2021	01	01
30524166		
6325785006		
0		
240		
46.49		

## ПРИМІТКИ ДО РІЧНОЇ ФІНАНСОВОЇ ЗВІТНОСТІ

за 2020 рік

Форма N 5

Код за ДКУД

1801008

## I. Нематеріальні активи

Групи нематеріальних активів	Код рядка	Залишок на початок року		Надійшло за рік	Переоцінка (дооцінка +, уцінка -)		Вибуло за рік		Нараховано амортизації за рік	Втрати від зменшення корисності за рік	Інші зміни за рік		Залишок на кінець року	
		первісна (переоцінена) вартість	накопичена амортизація		первісної (переоціненої) вартості	накопиченої амортизації	первісна (переоцінена) вартість	накопичена амортизація			первісної (переоціненої) вартості	накопиченої амортизації	первісна (переоцінена) вартість	накопичена амортизація
1	2	3	4	5	6	7	8	9	10	11	12	13	14	15
Права користування природними ресурсами	010	-	-	-	-	-	-	-	-	-	-	-	-	-
Права користування майном	020	-	-	-	-	-	-	-	-	-	-	-	-	-
Права на комерційні позначення	030	-	-	-	-	-	-	-	-	-	-	-	-	-
Права на об'єкти промислової власності	040	-	-	-	-	-	-	-	-	-	-	-	-	-
Авторське право та суміжні з ним	050	3586	1494	226	-	-	55	55	318	-	96	96	3853	1853
	060	-	-	-	-	-	-	-	-	-	-	-	-	-
Інші нематеріальні активи	070	-	-	-	-	-	-	-	-	-	-	-	-	-
Разом	080	3586	1494	226	-	-	55	55	318	-	96	96	3853	1853
Гудвіл	090	-	-	-	-	-	-	-	-	-	-	-	-	-

3 рядка 080 графа 14

вартість нематеріальних активів, щодо яких існує обмеження права власності  
вартість оформлених у заставу нематеріальних активів

(081) -

(082) -

3 рядка 080 графа 5

вартість створених підприємством нематеріальних активів

(083) -

3 рядка 080 графа 15

вартість нематеріальних активів, отриманих за рахунок цільових асигнувань

(084) -

накопичена амортизація нематеріальних активів, щодо яких існує обмеження права власності

(085) -

## Продовження додатку М

## II. Основні засоби

Групи основних засобів	Код рядка	Залишок на початок року		Надійшло за рік	переоцінка (дооцінка +, уцінка -)		Вибуло за рік		Нараховано амортизацій за рік	Втрати від зменшення корисності	Інші зміни за рік		Залишок на кінець року		у тому числі			
		первісна (переоцінена) вартість	знос		первісної (переоціненої) вартості	зносу	первісна (переоцінена) вартість	знос			первісної (переоціненої) вартості	зносу	первісна (переоцінена) вартість	знос	одержані за фінансовою орендою		передані в оперативну оренду	
															первісна (переоцінена) вартість	знос	первісна (переоцінена) вартість	знос
1	2	3	4	5	6	7	8	9	10	11	12	13	14	15	16	17	18	19
Земельні ділянки	100	1665	-	-	-	-	-	-	-	-	-	-	1665	-	-	-	-	-
Інвестиційна нерухомість	105	-	-	-	-	-	-	-	-	-	-	-	-	-	-	-	-	-
Капітальні витрати на поліпшення земель	110	-	-	-	-	-	-	-	-	-	-	-	-	-	-	-	-	-
Будинки, споруди та передавальні пристрої	120	8280	2992	2513	-	-	140	140	485	-	-	-	10653	3337	-	-	-	-
Машини та обладнання	130	6551	5219	785	-	-	219	219	866	-	-	-	7117	5866	-	-	-	-
Транспортні засоби	140	18776	11360	1108	-	-	879	879	3011	-	-	-	19005	13492	-	-	-	-
Інструменти, прилади, інвентар (меблі)	150	1430	1272	100	-	-	13	13	72	-	-	-	1517	1331	-	-	-	-
Тварини	160	-	-	-	-	-	-	-	-	-	-	-	-	-	-	-	-	-
Багаторічні насадження	170	-	-	-	-	-	-	-	-	-	-	-	-	-	-	-	-	-
Інші основні засоби	180	10426	2992	687	-	-	83	27	854	-	-	-	11030	3819	-	-	-	-
Бібліотечні фонди	190	4	4	-	-	-	4	4	-	-	-	-	-	-	-	-	-	-
Малоцінні необоротні матеріальні активи	200	5002	5002	363	-	-	330	330	363	-	-	-	5035	5035	-	-	-	-
Тимчасові (нетитульні) споруди	210	-	-	-	-	-	-	-	-	-	-	-	-	-	-	-	-	-
Природні ресурси	220	-	-	-	-	-	-	-	-	-	-	-	-	-	-	-	-	-
Інвентар на тару	230	-	-	-	-	-	-	-	-	-	-	-	-	-	-	-	-	-
Предмети прокату	240	-	-	-	-	-	-	-	-	-	-	-	-	-	-	-	-	-
Інші необоротні матеріальні активи	250	5286	908	78	-	-	5286	1132	225	-	-	-	78	1	-	-	-	-
Разом	260	57420	29749	5634	-	-	6954	2744	5876	-	-	-	56100	32881	-	-	-	-

3 рядка 260 графа 14

вартість основних засобів, щодо яких існують передбачені чинним законодавством обмеження права власності  
вартість оформлених у заставу основних засобів  
залишкова вартість основних засобів, що тимчасово не використовуються (консервація, реконструкція тощо)  
первісна (переоцінена) вартість повністю амортизованих основних засобів

(261) -

(262) -

(263) -

(264) 5035

(2641) -

3 рядка 260 графа 8

основні засоби орендованих цілісних майнових комплексів

(265) -

вартість основних засобів, призначених для продажу

(2651) -

залишкова вартість основних засобів, утрачених унаслідок надзвичайних подій

(266) -

вартість основних засобів, придбаних за рахунок цільового фінансування

(267) -

Вартість основних засобів, що взяті в операційну оренду

(268) -

3 рядка 260 графа 15

знос основних засобів, щодо яких існують обмеження права власності

(269) -

3 рядка 105 графа 14

вартість інвестиційної нерухомості, оціненої за справедливою вартістю

(269) -



## Продовження додатку М

## III. Капітальні інвестиції

Найменування показника	Код рядка	За рік	На кінець року
1	2	3	4
Капітальне будівництво	280	-	-
Придбання (виготовлення) основних засобів	290	5370	-
Придбання (виготовлення) інших необоротних матеріальних активів	300	78	-
Придбання (створення) нематеріальних активів	310	226	-
Придбання (виращування) довгострокових біологічних активів	320	-	-
Інші	330	-	-
Разом	340	5674	-

З рядка 340 графа 3  
капітальні інвестиції в інвестиційну  
фінансові витрати, включені до капітальних

## IV. Фінансові інвестиції

Найменування показника	Код рядка	За рік	На кінець року	
			довгостроко	поточні
1	2	3	4	5
<b>А. Фінансові інвестиції за методом участі в капіталі в:</b>				
асоційовані підприємства	350	-	-	-
дочірні підприємства	360	-	-	-
спільну діяльність	370	-	-	-
<b>Б. Інші фінансові інвестиції в:</b>				
частки і паї у статутному капіталі інших підприємств	380	-	-	-
акції	390	-	-	-
облігації	400	-	-	-
інші	410	-	-	-
Разом (розд. А + розд. Б)	420			

З рядка 1035 графа 4 Балансу (Звіту про фінансовий стан) Інші довгострокові фінансові інвестиції відображені:  
за собівартістю (421) -  
за справедливою вартістю (422) -  
за амортизованою собівартістю (423) -

З рядка 1160 графа 4 Балансу (Звіту про фінансовий стан) Поточні фінансові інвестиції відображені:  
за собівартістю (424) -  
за справедливою вартістю (425) -  
за амортизованою собівартістю (426) -

## Продовження додатку М

## V. Доходи і витрати

Найменування показника	Код рядка	Доходи	Витрати
1	2	3	4
<b>А. Інші операційні доходи і витрати</b>			
Операційна оренда активів	440	488	-
Операційна курсова різниця	450	8918	39282
Реалізація інших оборотних активів	460	329	48
Штрафи, пені, неустойки	470	104	6
Утримання об'єктів житлово-комунального і соціально-призначення	480	-	-
Інші операційні доходи і витрати	490	11682	3457
у тому числі:			
відрахування до резерву сумнівних боргів	491	X	278
непродуктивні витрати і втрати	492	X	-
<b>Б. Доходи і втрати від участі в капіталі за інвестиціями в:</b>			
асоційовані підприємства	500	-	-
дочірні підприємства	510	-	-
спільну діяльність	520	-	-
<b>В. Інші фінансові доходи і витрати</b>			
Дивіденди	530	-	X
Проценти	540	X	-
Фінансова оренда активів	550	-	-
Інші фінансові доходи і витрати	560	-	-
<b>Г. Інші доходи і витрати</b>			
Реалізація фінансових інвестицій	570	-	-
Доходи від об'єднання підприємств	580	-	-
Результат оцінки корисності	590	-	-
Неопераційна курсова різниця	600	-	-
Безоплатно одержані активи	610	-	X
Списання необоротних активів	620	X	5218
Інші доходи і витрати	630		-
Товарообмінні (бартерні) операції з продукцією (товарами, роботами. Частка доходу від реалізації продукції (товарів, робіт, послуг) за товарообмінними (бартерними) контрактами з пов'язаними сторонами		(631)	-
З рядків 540 - 560 графа 4 фінансові витрати, уключені до собівартості активів		(632)	- %
		(633)	-

## VI. Грошові кошти

Найменування показника	Код рядка	На кінець року
1	2	3
Готівка	640	8
Поточний рахунок у банку	650	49810
Інші рахунки в банку (акредитиви, чекові книжки)	660	-
Грошові кошти в дорозі	670	-
Еквіваленти грошових коштів	680	-
Разом	690	49818

З рядка 1090 гр. 4 Балансу Грошові кошти, використання яких обмежено (Звіту про фінансовий стан)

(691) -

## Продовження додатку М

## Будівельні контракти

Найменування показника	Код рядка	Сума
1	2	3
Дохід за будівельними контрактами за звітний рік	1110	
Заборогованість на кінець звітного року:		
валова замовників	1120	
валова замовникам	1130	
з авансів отриманих	1140	
Сума затриманих коштів на кінець року	1150	
Вартість виконаних субпідрядниками робіт за незавершеними будівельними контрактами	1160	

## XII. Податок на прибуток

Найменування показника	Код рядка	Сума
1	2	3
Поточний податок на прибуток	1210	27697
Відстрочені податкові активи:		
на початок звітного року	1220	-
на кінець звітного року	1225	-
Відстрочені податкові зобов'язання:		
на початок звітного року	1230	-
на кінець звітного року	1235	-
Включено до Звіту про фінансові результати - усього	1240	27697
у тому числі:		
поточний податок на прибуток	1241	27697
зменшення (збільшення) відстрочених податкових активів	1242	-
збільшення (зменшення) відстрочених податкових зобов'язань	1243	-
Відображено у складі власного капіталу - усього	1250	-
у тому числі:		
поточний податок на прибуток	1251	-
зменшення (збільшення) відстрочених податкових активів	1252	-
збільшення (зменшення) відстрочених податкових зобов'язань	1253	-

## XIII. Використання амортизаційних відрахувань

Найменування показника	Код рядка	Сума
1	2	3
Нараховано за звітний рік	1300	6194
Використано за рік - усього	1310	3706
в тому числі на:		
будівництво об'єктів	1311	-
придбання (виготовлення) та поліпшення основних засобів	1312	3706
з них машини та обладнання	1313	885
придбання (створення) нематеріальних активів	1314	-
погашення отриманих на капітальні інвестиції позик	1315	-
	1316	-
	1317	-

## Продовження додатку М

Види забезпечень і резервів	Код рядка	Залишок на початок року	Збільшення за звітний рік		Використано у звітному році	Сторновано невикористану суму у звітному році	Сума очікуваного відшкодування витрат іншою стороною, що врахована при	Залишок на кінець року
			нараховано (створено)	додаткові відрахування				
1	2	3	4	5	6	7	8	9
Забезпечення на виплату відпусток працівникам	710	602	10074	-	9900	-	-	776
Забезпечення наступних витрат на додаткове пенсійне забезпечення	720	-	-	-	-	-	-	-
Забезпечення наступних витрат на виконання гарантійних зобов'язань	730	-	-	-	-	-	-	-
Забезпечення наступних витрат на реструктуризацію	740	-	-	-	-	-	-	-
Забезпечення наступних витрат на виконання зобов'язань щодо об'єктивних контрактів	750	-	-	-	-	-	-	-
	760	-	-	-	-	-	-	-
	770	-	-	-	-	-	-	-
Резерв сумнівних боргів	775	-	-	-	-	-	-	-
Разом	780	602	10074	-	9900	-	-	776

## VIII. Запаси

Найменування показника	Код рядка	Балансова вартість на кінець року	Переоцінка за рік	
			збільшення чистої вартості реалізації*	уцінка
1	2	3	4	5
Сировина і матеріали	800	3103	-	-
Купівельні напівфабрикати та комплектуючі вироби	810	-	-	-
Паливо	820	38	-	-
Тара і тарні матеріали	830	-	-	-
Будівельні матеріали	840	-	-	-
Запасні частини	850	377	-	-
Матеріали сільськогосподарського	860	-	-	-
Поточні біологічні активи	870	-	-	-
Малощні та швидкозношувані предмети	880	-	-	-
Незавершене виробництво	890	-	-	-
Готова продукція	900	-	-	-
Товари	910	381643	-	-
Разом	920	385161	-	-

3 рядка 920 графа 3	Балансова вартість запасів: відображених за чистою вартістю реалізації	(921)	-
	переданих у переробку	(922)	-
	оформлених в заставу	(923)	-
	переданих на комісію	(924)	-
Активи на відповідальному зберіганні (позабалансовий рахунок 02)		(925)	-
3 рядка 1200 графа 4	Балансу запаси, призначені для продажу	(926)	-

\* визначається за п. 26 Положення (стандарту) бухгалтерського обліку 9 "Запаси"

## IX. Дебіторська заборгованість

Найменування показника	Код рядка	Всього на кінець року	у т.ч. за строками непогашення		
			до 12 місяців	від 12 до 18 місяців	від 18 до 36 місяців
1	2	3	4	5	6
Дебіторська заборгованість за товари, послуги	940	143484	143484	-	-
Інша поточна дебіторська заборгованість	950	368	368	-	-

Списано у звітному році безнадійної дебіторської заборгованості (951) -

Із рядків 940 і 950 графа 3 заборгованість з пов'язаними сторонами (952) -

## X. Нестачі і втрати від неуховання цінностей

Найменування показника	Код рядка	Сума
1	2	3
Виявлено (списано) за рік нестачі і втрат	960	-
Визнано заборгованістю винних осіб у звітному році	970	-
Сума нестачі і втрат, остаточне рішення щодо винуватців за якими на кінець року не прийнято (позабалансовий рахунок 072)	980	-



## Продовження додатку М

## XIV. Біологічні активи

Групи біологічних активів	Код рядка	Обліковуються за первісною вартістю										Обліковуються за справедливою вартістю				
		залишок на початок року		надійшло за рік	вибуло за рік		нараховано амортизації за рік	втрати від зменшення корисності	вигоди від відновлення корисності	залишок на кінець року		залишок на початок року	надійшло за рік	зміни вартості за рік	вибуло за рік	залишок на кінець року
		первісна вартість	накопичена амортизація		первісна вартість	накопичена амортизація				первісна вартість	накопичена амортизація					
1	2	3	4	5	6	7	8	9	10	11	12	13	14	15	16	17
<b>Довгострокові біологічні активи</b>	1410	-	-	-	-	-	-	-	-	-	-	-	-	-	-	-
- усього																
в тому числі:																
робоча худоба	1411	-	-	-	-	-	-	-	-	-	-	-	-	-	-	-
продуктивна худоба	1412	-	-	-	-	-	-	-	-	-	-	-	-	-	-	-
багаторічні насадження	1413	-	-	-	-	-	-	-	-	-	-	-	-	-	-	-
	1414	-	-	-	-	-	-	-	-	-	-	-	-	-	-	-
інші довгострокові біологічні активи	1415	-	-	-	-	-	-	-	-	-	-	-	-	-	-	-
<b>Поточні біологічні активи</b>	1420	-	X	-	-	X	X	-	-	-	X	-	-	-	-	-
- усього																
в тому числі:																
тварини на вирощуванні та відгодівлі	1421	-	X	-	-	X	X	-	-	-	X	-	-	-	-	-
біологічні активи в стані біологічних	1422	-	X	-	-	X	X	-	-	-	X	-	-	-	-	-
	1423	-	X	-	-	X	X	-	-	-	X	-	-	-	-	-
інші поточні біологічні активи	1424	-	X	-	-	X	X	-	-	-	X	-	-	-	-	-
Разом	1430	-		-	-		-	-	-	-	-	-	-	-	-	-

3 рядка 1430 графа 5 і графа 14 вартість біологічних активів, придбаних за рахунок цільового фінансування (1431) - \_\_\_\_\_

3 рядка 1430 графа 6 і графа 16 залишкова вартість довгострокових біологічних активів, первісна вартість поточних біологічних активів і справедлива вартість біологічних активів, утрачених унаслідок надзвичайних подій (1432) - \_\_\_\_\_

3 рядка 1430 графа 11 і графа 17 балансова вартість біологічних активів, щодо яких існують передбачені законодавством обмеження права власності (1433) - \_\_\_\_\_

## Продовження додатку М

## Фінансові результати від первісного визнання та реалізації сільськогосподарської продукції та додаткових біологічних активів

Найменування показника	Код рядка	Вартість первісного визнання	Витрати, пов'язані з біологічним і перетвореннями	Результат від первісного визнання		Уцінка	Виручка від реалізації	Собівартість реалізації	Фінансовий результат (прибуток +, збиток -) від реалізації	
				дохід	витрати				первісного визнання та реалізації	первісного визнання та реалізації
1	2	3	4	5	6	7	8	9	10	11
<b>Продукція та додаткові біологічні активи рослинництва - усього</b>	1500	-	( - )	-	( )	-	-	( )	-	-
у тому числі:		-		-		-	-		-	-
зернові і зернобобові	1510	-	( - )	-	( )	-	-	( )	-	-
з них:										
пшениця	1511	-	( )	-	( )	-	-	( )	-	-
соя	1512	-	( )	-	( )	-	-	( )	-	-
сояшник	1513	-	( )	-	( )	-	-	( )	-	-
ріпак	1514	-	( )	-	( )	-	-	( )	-	-
цукрові буряки (фабричні)	1515	-	( )	-	( )	-	-	( )	-	-
картопля	1516	-	( )	-	( )	-	-	( )	-	-
плоди (зерняткові, кісточкові)	1517	-	( )	-	( )	-	-	( )	-	-
інша продукція рослинництва	1518	-	( )	-	( )	-	-	( )	-	-
додаткові біологічні активи рослинництва	1519	-	( )	-	( )	-	-	( )	-	-
<b>Продукція та додаткові біологічні активи тваринництва - усього</b>	1520	-	( )	-	( )	-	-	( )	-	-
у тому числі:		-		-		-	-		-	-
приріст живої маси - усього	1530	-	( - )	-	( )	-	-	( )	-	-
з нього:										
всичкої рогатої худоби	1531	-	( )	-	( )	-	-	( )	-	-
свиней	1532	-	( )	-	( )	-	-	( )	-	-
молоко	1533	-	( )	-	( )	-	-	( )	-	-
вовна	1534	-	( )	-	( )	-	-	( )	-	-
яйця	1535	-	( )	-	( )	-	-	( )	-	-
інша продукція тваринництва	1536	-	( )	-	( )	-	-	( )	-	-
додаткові біологічні активи тваринництва	1537	-	( )	-	( )	-	-	( )	-	-
продукція рибництва	1538	-	( )	-	( )	-	-	( )	-	-
	1539	-	( )	-	( )	-	-	( )	-	-
<b>Сільськогосподарська продукція та додаткові біологічні активи - разом</b>	1540		( )	-	( )	-	-	( )	-	-

Керівник

Головний бухгалтер



Скузь Анатолій Миколайович

Бражник Катерина Іорівна



## Продовження додатку Н

Додаток 5  
до Положення про ведення касових операцій у національній валюті в Україні  
(пункт 39 розділу IV)

Типова форма № КО-4

ТОВ «ВЕСТЕХ»  
(найменування підприємства/установи/організації)

Ідентифікаційний код в Єдиному державному реєстрі підприємств України  
30524166

## Касова книга

на 2021 рік

У цій книзі пронумеровано  
та прошнуровано 50 сторінок,  
опечатано відбитком печатки

М. П. Підпис

"01" січня 2021 року

Каса за " 10" жовтня 2020 року

Сторінка 31

Номер документа	Від кого отримано чи кому видано	Номер кореспондуючого рахунку, субрахунку,	Надходження	Видаток
1	2	3	4	5
	Залишок на початок дня		0,00	X
256	Отримано з п/п на господарські потреби	311	82000,00	
275	Видано кошти в підзвіт Зінчук М.В. на канцтовари	372		800,00
257	Повернуто Зінчук М.В. не використані підзвітні суми в касу підприємства	372	80,00	
276	Видано кошти в підзвіт Лобур Г.А. на відрядження	372		6000,00
277	Повернено на р/р невикористані суми отримані на господарські потреби	311		75280,00



## Продовження додатку Н

Номер документа	Від кого отримано чи кому видано	Номер кореспондуючого рахунку, субрахунку	Надходження	Видаток
1	2	3	4	5
Разом за день			82080,00	82080,00
Залишок на кінець дня,				0,00
у тому числі на зарплату				0,00
Касир _____ Нестеренко О.С. (підпис)				X
Залишок у касовій книзі перевірів і документи в кількості Два прибуткових та Три (словами) (словами)				X
видаткових одержав Бухгалтер __ Лошко Ю.О. (підпис)				

Лінія відрізу

до Положення про ведення касових операцій у національній валюті в Україні (пункт 25 розділ)

Типова форма № КО-

Ідентифікаційний код в Єдиному державному реєстрі підприємств та організацій України 30524166						Л і н і я в і д р і з у	ТОВ «ВЕСТЕХ» (найменування підприємства/установи/організації)	
ТОВ «ВЕСТЕХ» (найменування підприємства/установи/організації)							Квитанція до прибуткового касового ордеру № 256 від "08" жовтня 2021 року	
Прибутковий касовий ордер № 256 від "08" жовтня 2021 року						Прийнято: від з Поточного рахунка		
№ з/п	Кореспондуючий рахунок, субрахунок	Код аналітичного рахунку	Сума цифрами	Код цільового призначення	Примітки	д р і з у	Підстава: На господарські потреби	
657	311		82000,00				Сума: Вісімдесят дві тисячі грн.00 коп.	
Прийнято: від з Поточного рахунка підприємства						М. П.		
Підстава: На господарські потреби						Головний бухгалтер _____ Бражник К.Ю. (підпис, прізвище, ініціали)		
Сума: Вісімдесят дві тисячі грн 00коп (словами)						Касир _____ Нестеренко О.С. (підпис, прізвище, ініціали)		
Додатки: виписка банку _____								
Головний бухгалтер _____ Бражник К.Ю. (підпис, прізвище, ініціали)								
Одержав касир _____ Нестеренко О.С. (підпис, прізвище, ініціали)								



## Продовження додатку Н

Додаток 3  
до Положення про ведення касових операцій у національній валюті в Україні  
(пункт 26 розділу III)

Типова форма № КО-2

ТОВ «ВЕСТЕХ»  
(найменування підприємства/установи/організації)

Ідентифікаційний код в Єдиному державному реєстрі підприємств та організацій України  
30524166

## Видатковий касовий ордер

від "08" жовтня 2021 року

№ з/п	Номер документа	Дата складання	Кореспондуючий рахунок, субрахунок	Код аналітичного рахунку	Сума	Код цільового призначення
1	2	3	4	5	6	7
658	275	08.10.2021	372		800,00	

Видати :Зінчук Миколі Васильовичу

(прізвище, ім'я, по батькові)

підзвіт на господарські потреби

Сума : Вісімсот грн 00 коп.

(словами)

товарний чек № 184 від 02.10.2021р.

Керівник: СКУЗ А.М.

(підпис, прізвище, ініціали)

Головний бухгалтер:

Бражник К.Ю.

(підпис, прізвище, ініціали)

Одержав : Вісімсот грн 00коп.

(словами)

"03" жовтня 2020 року

Підпис одержувача

Зінчук М.В.

За паспорт

(найменування, номер, дата та місце видачі документа, який засвідчує особу одержувача)

Видав касир

Нестеренко О.С.

(підпис, прізвище, ініціали)

Типова форма № КО-

Ідентифікаційний код в Єдиному державному реєстрі підприємств та організацій України 30524166						Л і н і я в і д р і з у	ТОВ «ВЕСТЕХ» (найменування підприємства/установи/організації)	
ТОВ «ВЕСТЕХ» (найменування підприємства/установи/організації)							Квитанція до прибуткового касового ордеру № 257 від "08" жовтня 2021 року	
Прибутковий касовий ордер № 257 від "08" жовтня 2021 року							Прийнято: від Зінчук М.В.	
№ з/п	Кореспондуючий рахунок, субрахунок	Код аналітичного рахунку	Сума цифрами	Код цільового призначення	Примітки		Підстава : Повернена невикористана підзвітна сума	
659	372		80-00				Сума :Вісімдесят дві тисячі грн.00 коп.	
Прийнято: від Зінчук М.В.							М. П.	
Підстава : Повернена невикористана підзвітна сума								
Сума : Вісімдесят грн 00коп (словами)								
Додатки: Авансовий звіт								
Головний бухгалтер Бражник К.Ю. (підпис, прізвище, ініціали)							Головний бухгалтер Бражник К.Ю. (підпис, прізвище, ініціали)	
Одержав касир Нестеренко О.С. (підпис, прізвище, ініціали)						Касир Нестеренко О.С. (підпис, прізвище, ініціали)		

## Продовження додатку Н

Додаток 3  
до Положення про ведення касових операцій у національній валюті в Україні  
(пункт 26 розділу III)

ТОВ «ВЕСТЕХ»  
(найменування підприємства/установи/організації)

Ідентифікаційний код в Єдиному державному реєстрі підприємств та організацій України  
30524166

Типова форма № КО-2

## Видатковий касовий ордер

від "08" жовтня 2021 року

№ з/п	Номер документа	Дата складання	Кореспондуючий рахунок, субрахунок	Код аналітичного рахунку	Сума	Код цільового призначення
1	2	3	4	5	6	7
660	276	08.10.2021	372		6000,00	

Видати : Лобур Генадію Анатолійовичу

(прізвище, ім'я, по батькові)

Підстава : витрати на відрядження

Сума : П'ять тисяч грн 00 коп.

(словами)

Додаток : Наказ № 347 від 06.10.2021

Керівник : Скузь А.М.

(підпис, прізвище, ініціали)

Головний бухгалтер

Бражник К.Ю.  
(підпис, прізвище, ініціали)

Одержав : П'ять тисяч грн 00 коп.

(словами)

"08" жовтня 2021 року

Підпис одержувача : Лобур Г.А.

за паспорт

(найменування, номер, дата та місце видачі документа, який засвідчує особу одержувача)

Видав касир

Нестеренко О.С.  
(підпис, прізвище, ініціали)

Додаток 3  
до Положення про ведення касових операцій у національній валюті в Україні  
(пункт 26 розділу III)

Типова форма № КО-2

ТОВ «ВЕСТЕХ»  
(найменування підприємства/установи/організації)

Ідентифікаційний код в Єдиному державному реєстрі підприємств та організацій України  
30524166

## Видатковий касовий ордер

від "08" жовтня 2021 року

№ з/п	Номер документа	Дата складання	Кореспондуючий рахунок, субрахунок	Код аналітичного рахунку	Сума	Код цільового призначення
1	2	3	4	5	6	7
661	277	08.10.2021	372		75280,00	

Видати : Повернення залишку коштів виданих на господарські потреби

(прізвище, ім'я, по батькові)

Підстава : Об'ява на внесення готівки на поточний рахунок

Сума : Сімдесят п'ять тисяч двісті вісімдесят грн. 00 коп.

(словами)

Додаток : Вийска банку

Керівник : Скузь А.М.

(підпис, прізвище, ініціали)

Головний бухгалтер

Бражник К.Ю.  
(підпис, прізвище, ініціали)

Одержав : Сімдесят п'ять тисяч двісті вісімдесят грн 00 коп.

(словами)

"08" жовтня 2021 року

Підпис одержувача :

За

(найменування, номер, дата та місце видачі документа, який засвідчує особу одержувача)

Видав касир

Нестеренко О.С.  
(підпис, прізвище, ініціали)

## Продовження додатку Н

## Виконавець 42

Банк ПАТ "АЛЬФА-БАНК",

ТОВ «ВЕСТЕХ»

300346 Особовий рах 26001062702301 за 04/10/21 08/10/21 42

Код	МФО	РАХ.КОРУСП.	Код	№	Дебет	Кредит
Вхідний залишок :					0.00	115 100.00
4	300346	26005251047001	010	560	0.00	100 000.00
20	300346	26005472011001	086	561	82 000.00	0.00
Всього оборотів :					82 000.00	100 000.00
Вихідний залишок :					0.00	133 100.00

## Виконавець 28

Банк ПАТ "АЛЬФА-БАНК",

ТОВ «ВЕСТЕХ»

300346 Особовий рах 26001062702301 за 11/10/21 15/10/21 28

Код	МФО	РАХ.КОРУСП.	Код	№	Дебет	Кредит
Вхідний залишок :					0.00	133 100.00
3	300346	26001369171451	22	562	10 000.00	0.00
1	322045	26008260051179	03	563	0.00	54 000.00
Всього оборотів :					10 000.00	54 000.00
Вихідний залишок :					0.00	177 100.00

## Виконавець 42

Банк ПАТ "АЛЬФА-БАНК",

ТОВ «ВЕСТЕХ»

300346 Особовий рах 26001062702301 за 15/10/21 19/10/21 42

Код	МФО	РАХ.КОРУСП.	Код	№	Дебет	Кредит
Вхідний залишок :					0.00	177 100.00
1	325365	26001066110021	4	564	0.00	384 000.00
2	300346	26005472011001	12	565	200 000.00	0.00
4	300335	26002560225013	1	566	4 500.00	0.00
4	313582	29645800022600	1	567	1 440.00	0.00
4	300346	26034758960023	1	568	18 000.00	0.00
6	300346	26001062702301	086	569	0.00	18 720.00
Всього оборотів :					223940.00	402 720.00
Вихідний залишок :					0.00	355 880.00



## Продовження додатку Н

## Виконавець 42

---



---

 Банк ПАТ "АЛЬФА-БАНК",

ТОВ «ВЕСТЕХ»

300346 Особовий рах 26001062702301 за 22/10/21 26/10/21 42

Код	МФО	РАХ.КОРУСП.	Код	№	Дебет	Кредит
Вхідний залишок :					0.00	355 880.00
4	300335	26000200380002	1	570	197160.00	0.00
4	351629	25026705900001	1	571	28364.00	0.00
5	320627	37176999900104	6	572	44837.00	0.00
5	820019	33211800900011	5	573	27200.00	0.00
5	820019	34216837900011	5	574	4800.00	0.00
Всього оборотів :					302 361.00	0.00
Вихідний залишок :					0.00	53519.00

## Додаток О

ТОВ "ВЕСТЕХ"  
ЄДРПОУ : 30524166

**Журнал ордер №2**  
**за кредитом рах 50 «Довгострокові позики», 60«Короткострокові позики»**

№ П/П	Дата	З кредиту рахунку 60«Короткострокові позики» в дебет рахунків						Всього за кредитом	Сього за кредитом
		311							
Сальдо на початок місяця 01.10.2021								<b>200000</b>	
1	04.10.2021	100000						100000	
								0	
Усього								<b>100000</b>	
Сальдо на кінець місяця 31.10.2021								<b>300000</b>	

ВІДОМІСТЬ N 2. в дебет рахунка рах рах 50 «Довгострокові позики», 60«Короткострокові позики»

№ П/П	Дата	в дебет рахунка 60«Короткострокові позики»						Всього за кредитом	Сього за кредитом
		311							
Сальдо на початок місяця 01.10.2021								0,00	
1	04.10.2021	200000,00						200000,00	
								0,00	
Усього								200000,00	
Сальдо на кінець місяця 31.10.2021								100000,00	

## Додаток П

ТОВ "ВЕСТЕХ"  
СДРІПОУ : 30524166

## Журнал ордер №3

за кредитом рах 36«Розрахунки з покупцями та замовниками»,37«Розрахунки з рівними дебіторами»,38 «Резерв сумнівних боргів», 61«Поточна заборгованість за довгостроковими зобов'язаннями»,63«Розрахунки з постачальниками та підрядниками»,64«Розрахунки за податками й платежами»,68«Розрахунки за іншими операціями»

№ П/П	Дата	203	311	207	301	371	38	39	152	641	98	643	644	681	23	91	92	93	944	951	701	661	Всього за кредитом	
Сальдо на початок місяця 01.10.2021																							152840	
1	04.10.2021			71600																			71600	
2	04.10.2021									14320														14320
3	06.10.2021																	3600						3600
4	06.10.2021									720														720
5	18.10.2021														7600	2800	1200	1100						12700
6	18.10.2021									2540														2540
7	20.10.2021								100000	20000														120000
8	20.10.2021								6000	1200														7200
9	20.10.2021									84							420							504
10	20.10.2021									1600								8000						9600
11	21.10.2021			400				200		120														720
12	21.10.2021									920							4600							5520
13	21.10.2021						24000																	24000
14	22.10.2021																			10000				10000
15	22.10.2021				60							9000					560							9620
16	23.10.2021									40							200							240
17	24.10.2021																4500							4500
18	24.10.2021																800	640						1440
19	24.10.2021																	980						980
20	24.10.2021	15000	54000			18000				3000			3000											93000
21	24.10.2021																		8000		9000	14400		31400
22	25.10.2021													54000								56390		110390
23	25.10.2021	1620	384000														5250							390870
											11560													11560
	Усього	16620	438000	72000	60	18000	24000	200	106000	44544	11560	9000	3000	54000	7600	2800	17530	14320	8000	10000	65390	14400		937024
Сальдо на кінець місяця 31.10.2021																								

## Продовження додатку П

RG 3438495

VERT63



Hailo-Werk • Postfach 1262 • D-35702 Haiger

Consignee

VESTEHLTD.

VESTEHLTD.

16-A, Kudryavskaya st.

16-A, Kudryavskaya st.

UA 04053 Kiev  
UKRAINE

UA 04053 Kiev

• Invoice No.: 3438495

of 11.11.21

Page 1

client no.	consign. no.	our order no.	your order no.	order date	delivery date
264275	264275	4035563	Ihre Mail vom 19.10.2021	19.10.21	11.11.21

Agent: V35530 Del.Note.: 3979152

Our Sales Tax Id-No.: DE 111796644

Your Sales Tax Id-No.:

Pos.	Quan.	Article/description	unit price EUR	Net price EUR
0010	18	8040407 Hailo L80 ComfortLine, safety household ladder 4 steps Customs tariff no.: 7616.99.90 Preferential legal origin: Germany	29,06	523,08
0020	30	8040607 Hailo L80 ComfortLine, safety household ladder 6 steps Customs tariff no.: 7616.99.90 Preferential legal origin: Germany	39,59	1.187,70
0030	28	8050397 Hailo L100 TopLine, safety household ladder 3 steps Customs tariff no.: 7616.99.90 Preferential legal origin: Germany	36,44	1.020,32
0040	14	8050407 Hailo L100 TopLine, safety household ladder 4 steps	42,01	588,14

\*\*\* to be continued \*\*\*

Hailo-Werk  
Rudolf Leh GmbH & Co. KG  
Daimlerstraße 8  
D-35708 Haiger  
Telefon: +49(0) 27 73/82-0  
Telefax: +49(0) 27 73/82 12 39/82 13 00  
E-Mail: info@hailo.de  
www.hailo.de

Geschäftsführer:  
Jörg Lindemann, Rainer Haupt  
USt-ID-Nr. DE 111796644  
Handelsregister: Wetzlar HRA 5103  
Persönlich haftend:  
Hausgeräte GmbH D-35708 Haiger  
HRB 3009

Deutsche Bank AG, Arnsberg  
IBAN: DE97466700070514330000  
BIC: DEUTDE33HAN33  
Sparkasse Dillenburg  
IBAN: DE24516500450000082875  
BIC: HELADEF1DIL

Commerzbank AG, Gießen  
IBAN: DE36513800400903537000  
BIC: COMDEFF33HAN  
VR Bank Lahn-Dill eG, Dillenburg  
IBAN: DE31517624340023726807  
BIC: GENODE51BK



## Продовження додатку П

RG 3438490



Hailo-Werk - Postfach 1262 - D-35702 Haiger

VESTEHLTD.

16-A, Kudryavskaya st.

UA 04053 Kiev

## Packing List No.

3438490

of

Page 1

Customer No.	Our order No.	Your order No.	Date of order	Delivery date
264275				11.11.21

Item No.	Qty.	Description	Net weight/KG	Gross weight/KG
9999996	1	HS-Code: Commercial law origin: third country	241,660	241,660
<b>TOTAL</b>			<b>241,660</b>	<b>241,660</b>

Terms of paym.: Vorkasse /Pre-payment

We hereby declare that the packing material are totally free from bark and apparently free from live plants pests.



Hailo-Werk  
Rudolf Loh GmbH & Co. KG  
Daimlerstraße 8  
D-35708 Haiger  
Telefon: +49(0) 27 73/82 0  
Telefax: +49(0) 27 73/82 12 39/82 13 00  
E-Mail: info@hailo.de  
www.hailo.de

Geschäftsführer:  
Jörg Lindemann, Rainer Haupt  
UST-ID-Nr. DE 111796644  
Handelsregister: Wetzlar HRA 5103  
Persönlich haftend:  
Hausgeräte GmbH D-35708 Haiger  
HRB 3009

Deutsche Bank AG, Amstberg  
IBAN: DE97466700070514330000  
BIC: DEUTDE33HAN30  
Sparkasse Dillenburg  
IBAN: DE24516500450000082875  
BIC: HELADEF1DIL

Commerzbank AG, Gießen  
IBAN: DE36513800400903537000  
BIC: COMDE33HAN30  
VR Bank Lahn-Dill eG, Dillenburg  
IBAN: DE31517624340029726807  
BIC: GENODE51BIK

## Продовження додатку П

## Звіт про використання коштів, виданих на відрядження або під звіт

N 257 від 08.10.2021 року

Найменування податкового  
агента ТОВ "ВЕСТЕХ"  
Код за ЄДРПОУ

3	0	5	2	4	1	6	6
---	---	---	---	---	---	---	---

Відділ \_\_\_\_\_ Посада \_\_\_\_\_  
Транспортний відділ \_\_\_\_\_ Водій \_\_\_\_\_  
Цех \_\_\_\_\_ Професія \_\_\_\_\_



Звіт затверджено в сумі  
Шість тисяч грн. 00 коп.

(словом)  
Керівник *Скузь А.М.*  
(підпис) Скузь А.М.

"08" жовтня 2021 року

П.І.Б. Лобур Генадій Анатолійович  
Податковий номер (або серія і номер паспорта\*)

3	4	9	2	7	6	8	9	2	5
---	---	---	---	---	---	---	---	---	---

Звіт перевірено  
6000,00

"08" жовтня 2021 року  
Бухгалтер *Бражник К.Ю.* Бражник К.Ю.

Призначення авансу  
на відрядження

	Сума (грн, коп.)
Залишок попереднього авансу	0,00
Перевитрата	0,00
Одержано (від кого, № та дата)	
ВКО- № 276 від 08.10.21	6000,00
2.	
3.	
Усього отримано	6000,00
Витрачено	6000,00
Залишок	0,00
Перевитрата	

Дебет	Кредит	Сума (грн, коп.)
93	3721	6000,00

Додаток 2 документів

Залишок внесений в сумі \_\_\_\_\_ грн, коп. за касовим ордером № \_\_ від \_\_ 2021 року  
Перевитрата видана \_\_\_\_\_ платіжним дорученням

"08" 10 2021 року *Скузь А.М.* Підпис

Перелік документів наведено на звороті.

При неповерненні суми надміру витрачених коштів протягом звітного місяця, на який припадає граничний строк повернення:

Сума податку \_\_\_\_\_ (грн, коп.) = неповернута сума\*\* \_\_\_\_\_ (грн, коп.) x ставка податку\*\*\* \_\_\_\_\_ : 100

Підпис особи, яка склала розрахунок \_\_\_\_\_ Дата складання розрахунку 08.10.2021 року

З розрахунком ознайомлений: підпис \_\_\_\_\_ дата \_\_\_\_\_  
(прізвище, ім'я, по батькові)

\* Серія та номер паспорта для фізичних осіб, які через свої релігійні переконання відмовились від прийняття реєстраційного номера облікової картки платника податків та повідомили про це відповідний контролюючий орган і мають відмітку у паспорті.

\*\* Сума розраховується з урахуванням пункту 164.5 статті 164 розділу IV Податкового кодексу України.

\*\*\* Ставка податку відповідно до пункту 167.1 статті 167 розділу IV Податкового кодексу України.

РОЗПІСКА. Прийнятий на перевірку від *Лобур Г.А.*  
авансовий звіт *dot* 20\_\_ року. На суму *6000,00* грн, коп.  
Документів Підпис *Скузь А.М.*







## Продовження додатку П

**Постачальник:** ТОВАРИСТВО З ОБМЕЖЕНОЮ ВІДПОВІДАЛЬНІСТЮ "ВЕСТЕХ"  
 ЄДРПОУ: 30524166  
 Р/р :26001062702301  
 в ПАТ "АЛЬФА-БАНК" МФО:300346  
 ІПН: 305241626593 Свідоцтво: 13820  
 Адреса: 03058, м. Київ, вул. Борщагівська, 204

**Одержувач:** ТОВАРИСТВО З ОБМЕЖЕНОЮ ВІДПОВІДАЛЬНІСТЮ "НОВОДОМ"  
 ЄДРПОУ: 43102757  
 Р/р :26005052798994  
 в ПАТ "АЛЬФА-БАНК" МФО:300346  
 ІПН: 431027526587 Свідоцтво: 191230  
 Адреса: 03058, м. Київ, вул. Борщагівська, 204

**Платник:** ТОВАРИСТВО З ОБМЕЖЕНОЮ ВІДПОВІДАЛЬНІСТЮ "НОВОДОМ"  
**Замовлення:** згідно рахунка фактури № 585 від 21.10.2021 року  
**Умова продажу:** з Р/р

**Видаткова накладна № 585  
 від 21 жотня 2021 року**

№	Назва	Од.	Кількість	Ціна без ПДВ	Сума без ПДВ
1	Швабра д/л LEIFHEIT PROFI 42 см.	шт	20,00	677,50	13550,00
2	Набор для приб-ня LEIFHEIT52014	шт	20,00	1281,67	25633,40
3	Ваги електронні SOEHNLE 63828	шт	20,00	469,17	9383,40
4	Сушилка д/б LEIFHEIT TOWER 190	шт	20,00	1200,83	24016,60
5	Сушилка д/б LEIFHEIT ROLLFIX 83040	шт	20,00	686,67	13733,40
6	Відро д/с SPIRELLA MALIBU	шт	20,00	385,83	7716,60
7	Шторка д/в тканинна SPIRELLA RAYA	шт	20,00	298,33	5966,60
<b>Знижка:</b>					<b>0,00</b>
<b>Разом без ПДВ:</b>					<b>100 000,00</b>
<b>ПДВ:</b>					<b>20 000,00</b>
<b>Всього з ПДВ:</b>					<b>120 000,00</b>

Всього найменувань: 7

Всього на суму:

Сто двадцять тисяч грн. 00 коп.

ПДВ 20%: Двадцять тисяч грн. 00 коп.

Від постачальника:  Лошко Ю.О.Отримав(ла) Невзгляденко О.Д.за дов. № МА 6640892  
від 21 жотня 2021 року

## Продовження додатку П

**ПОДАТКОВА НАКЛАДНА**

**Постачальник (продавець)**

ТОВ "ВЕСТЕХ"

(найменування, прізвище, ім'я, по батькові (за наявності) - для фізичної особи - підприємця)

3 0 3 2 4 1 6 2 6 5 9 3      1 3 8 2 0      1

(індивідуальний податковий номер)      (номер філії<sup>2</sup>)      (податковий номер платника податку<sup>3</sup> або (код<sup>5</sup>) серія (за наявності) та номер паспорта<sup>4</sup>)

**Отримувач (покупець)**

ТОВ "НОВОДОМ"

(найменування, прізвище, ім'я, по батькові (за наявності) - для фізичної особи - підприємця)

4 3 1 0 2 7 5 2 6 5 8 7      1 9 1 2 3 0      1

(індивідуальний податковий номер)      (номер філії<sup>2</sup>)      (податковий номер платника податку<sup>3</sup> або (код<sup>5</sup>) серія (за наявності) та номер паспорта<sup>4</sup>)

**Розділ А**

I	Загальна сума коштів, що підлягають стягненню, з урахуванням податку на додану вартість	120000,00
II	Загальна сума податку на додану вартість, у тому числі:	20000,00
III	загальна сума податку на додану вартість за основою ставок	20000,00
IV	загальна сума податку на додану вартість за ставкою 7 %	
V	загальна сума податку на додану вартість за ставкою 14 %	
VI	Усього обсяги постачання за основою ставкою (код ставки 20)	100000,00
VII	Усього обсяги постачання за ставкою 7 % (код ставки 7)	
VIII	Усього обсяги постачання за ставкою 14 % (код ставки 14)	
IX	Усього обсяги постачання при експорті товарів за ставкою 0 % (код ставки 901)	
X	Усього обсяги постачання на митній території України за ставкою 0 % (код ставки 902)	
XI	Усього обсяги операцій, звільненої від оподаткування (код ставки 903)	
XII	Даті податкової (наставної) тари	

**Розділ Б**

N з/п	Опис (номіналітура) товарів/послуг	Код			Описання вивіру товару/послуг		Кількість (об'єм, обсяг)	Ціна постачання отримувача / послуги без урахування податку на додану вартість	Код ставки	Код пільги	Обсяги постачання (без оподаткування) без урахування податку на додану вартість	Сума податку на додану вартість	Код виду діяльності сільськогосподарського товариствозвиробника
		товару згідно з УКТ ЗЕД	описанні імпортованого товару <sup>6</sup>	послуги згідно з ДКПП	умовне позначення (українське)	код							
1		3.1	3.2	3.3	4	5	6	7	8	9	10	11	12
1	Швабра д/д LEIFHEIT PROFIT 42	55048			шт		20	677,5	20		13550,00	2710,00	
2	Набор д/п LEIFHEIT CLEAN	52014			шт		20	1281,67	20		25663,40	5132,68	
3	Ваги електронні SOEHNLE	63828			шт		20	469,17	20		9383,40	1876,68	
4	Сувилка д/б LEIFHEIT TOWER	81435			шт		20	1200,83	20		24016,60	4803,32	
5	Сувилка д/б LEIFHEIT	83040			шт		20	686,67	20		13733,40	2743,68	
6	Відро д/е SPIRELLA MATIVI	75659			шт		20	385,83	20		7716,60	1540,40	
7	Шторка д/в ткачинна SPIRELLA	45521			шт		20	298,33	20		5966,60	1193,32	

Сума податку на додану вартість, нараховані і сплачені у зв'язку з постачанням товарів/послуг, зазначених у цій накладній, визначені правильно, відповідність суми податкових зобов'язань продавця



Бражник К.Ю.

(1118)

9 9 8 8 7 7 6 6 2 2

(реєстраційний номер облікової картки платника податків або серія (за наявності) та номер паспорта)

## Додаток Р

**ТОВ "ВЕСТЕХ"**

**ЄДРПОУ : 30524166**

Журнал ордер №4

за кредитом рах 10«Основні засоби»,11«Інші необоротні матеріальні активи»,12«Нематеріальні активи»,13«Знос (амортизація) необоротних активів»,14«Довгострокові фінансові інвестиції»,15«Капітальні інвестиції»,18«Довгострокова дебіторська заборгованість, інші необоротні

№ П/П	Дата	З кредиту рахунку 10,11,12,13,14,15,18,19						Всього за кредитом
		311	105	23	91	92	93	
Сальдо на початок місяця 01.10.2021								3859600,00
1	21.10.2021							0,00
2	21.10.2021			17500,00	10350,00	4870,00	2080,00	34800,00
3	22.10.2021					800,00		800,00
4	23.10.2021		115200,00					115200,00
		115200,00	115200,00	17500,00	10350,00	5670,00	2080,00	150800,00
Усього								
Сальдо на кінець місяця 31.10.2021								3939200,00

## Продовження додатку Р

ЗАТВЕРДЖЕНО  
Наказ Міністерства фінансів України  
13.09.2016 № 818

## ТОВ «ВЕСТЕХ»

(найменування юридичної особи)

Ідентифікаційний код за ЄДРПОУ 30524166



ЗАТВЕРДЖУЮ

СКУЗЬ А.М.

(посада, ініціали та прізвище)

(підпис)

28 жовтня 2020 р.

## Акт введення в експлуатацію основних засобів №126

м. Київ вул. Борщагівська ,204

(місце складання)

Інвентарний (номенклатурний) номер	Кількість	Первісна вартість	Сума всього	Знос		Ліквідаційна вартість	Строк корисного використання	Рік випуску (побудови)	Номер паспорта
				за одиночку	всього				
1	2	3	4	5	6	7	8	9	10
45	1	115200	115 200,00			25000,00	5	2019	
Всього									

Проведено огляд \_мікроавтобус\_ ФОРД\_ об'єм циліндра \_3900 см. куб. \_\_\_\_\_,  
(назва об'єкта)

у момент введення в експлуатацію об'єкт знаходиться м. Київ вул. Борщагівська ,204  
(місцезнаходження об'єкта)

Коротка характеристика об'єкта \_\_\_\_\_

Об'єкт технічним умовам *відповідає/не відповідає* \_\_\_\_\_ Автомобіль відповідає всім вимогам

(вказати, що саме не відповідає)

Доробка *не потрібна/потрібна* \_\_\_\_\_ *не потрібна* \_\_\_\_\_

(вказати, що саме потрібно)

Інші відомості \_\_\_\_\_

Висновок комісії \_\_\_\_\_ Придатний до використання в господарській діяльності підприємства

Перелік документації, що додається : технічний паспорт \_\_\_\_\_

Голова комісії Директор \_\_\_\_\_ Скузь А.М.  
(посада) (підпис) (ініціали та прізвище)

Члени комісії Гол.бухгалтер \_\_\_\_\_ Бражник К.Ю.  
(посада) (підпис) (ініціали та прізвище)

Викон. директор \_\_\_\_\_ Зінчук М.В.  
(посада) (підпис) (ініціали та прізвище)

Водій \_\_\_\_\_ Лобур Г.А.  
(посада) (підпис) (ініціали та прізвище)





## Продовження додатку Р

2

Відмітка бухгалтерської служби про відображення у регістрах бухгалтерського обліку:

Назва облікового регістру	За дебетом рахунку (субрахунку, коду аналітичного обліку)	За кредитом рахунку (субрахунку, коду аналітичного обліку)	Сума
№4 (П)	105	152	115200,00

Особа, яка відобразила господарську операцію в бухгалтерському обліку



(підпис)

\_\_\_\_ Лошко Ю.О. \_\_\_\_  
(посада, ініціали та прізвище)

«28» жовтня 2021 р.

Головний бухгалтер




(підпис)

\_\_\_\_ Бражник К.Ю. \_\_\_\_  
(ініціали та прізвище)

## Додаток С

ТОВ "ВЕСТЕХ"

ЄДРПОУ : 30524166

Журнал ордер № 5

за кредитом 20«Виробничі запаси»,22«Малоцінні та швидкозношувані предмети»,39«Витрати майбутніх періодів»,65«Розрахунки за страхуванням»,66«Розрахунки за виплатами працівникам»

№ П/П	Дата	З кредиту рахунку 20,22,39,65,66											Всього за кредитом	
		201	205	207	281	203	152	23	91	92	93	661		791
Сальдо на початок місяця 01.10.2021														245010,00
1	08.10.2021									82600				82600
2	08.10.2021									14400				14400
3	08.10.2021									4200				4200
4	08.10.2021							638						638
5	08.10.2021							1800						1800
6	08.10.2021							3400						3400
7	08.10.2021								6200					6200
8	08.10.2021								1100					1100
9	08.10.2021								860					860
10	08.10.2021									880				880
11	31.10.2021							42200						42200
12	31.10.2021							13504						13504
13	31.10.2021							2321						2321
14	31.10.2021								14200					14200
15	31.10.2021								4544					4544
16	31.10.2021								781					781
17	31.10.2021									15600				15600
18	31.10.2021									4992				4992
19	31.10.2021									858				858
20	31.10.2021										6400			6400
21	31.10.2021										2048			2048
22	31.10.2021								860		352			1212
23	20.10.2021						7550	400						7950
24	20.10.2021						1200							1200
25	20.10.2021						450							450
26	21.10.2021								150					150
27	21.10.2021						11763			4200				15963
28	23.10.2021	58715		9222		2600								70537
29	24.10.2021				34728							2000		36728
30	24.10.2021				196488			41493						237981
31	25.10.2021				195770									195770
													295700	295700
													11560	11560
Усього		58715	0	9222	426986	14363	9200	99518	26773	33810	110880	2000	307260	639646
Сальдо на кінець місяця 31.10.2021														0,00

**Продовження додатку С**

Товариство з обмеженою відповідальністю «ВЕСТЕХ»

**НАКАЗ**

01 січня 2021 року м. Київ № 77/П

Про затвердження штатного розпису

НАКАЗУЮ:

1. Затвердити з урахуванням запланованих обсягів виробництва та ввести в дію з 1 липня 2021 року штатний розпис у кількості 32 (Тридцять дві) штатних одиниць із місячним фондом заробітної плати 551200 (П'ятсот п'ятдесят одна тисяча) гривень згідно з додатком.

Директор  А. М. Скузь

01.01.2021 року



## Продовження додатку С

Додаток до наказу  
ЗАТВЕРДЖУЮ  
штат у кількості 32 штатних одиниць  
із місячним фондом заробітної плати  
551 000 (П'ятсот п'ятдесят одна тисяча) грн  
Директор \_\_\_\_\_ А. М. Стузь  
01 січня 2021 року



Штатний розпис  
**ТОВ «ВЕСТЕХ»**  
на 2021 год  
Вводиться с 01.01.2021 г.

№ п/п	Назва відділу	Посада	КОД ДК 003:2005	Кількість штатних одиниць	Посадовий оклад, грн.
1	2	3	4	5	6
1	Адміністрація	Директор	1210.1	1	30000,00
		Виконавчий директор	1231	1	24000,00
	Всього по відділу	X	X	2	X
2	Відділ кадрів	Офіс менеджер	1232	1	14000,00
		Технічний працівник		1	14000,00
	Всього по відділу	X	X	2	X
3	Бухгалтерія	Головний бухгалтер	1231	1	20000,00
		Бухгалтер	2411.2	2	16000,00
		Бухгалтер касир	4211	1	16000,00
	Всього по відділу	X	X	4	X
4	Транспортний відділ	Начальник відділу	1222.2	1	20000,00
		Експедитор	2149.2	2	15000,00
		Водій	2149.2	7	18000,00
	Всього по відділу	X	X	10	X
5	Відділ постачання та збуту	Керівник відділу	1233	1	20000,00
		Менеджер по збуту	1475.4	3	16000,00
		Маркетолог	3422	2	16000,00
	Всього по відділу	X	X	6	X
Товарний склад	Завідуючий складом		2222.3	1	20000,00
		Вантажники	25411	7	15000,00
	Всього по відділу	X	X	8	X
	<b>Всього по підприємству</b>	<b>X</b>	<b>X</b>	<b>32</b>	<b>X</b>

Начальник відділу кадрів : Василенко Л.В. Василенко Л.В.

## Продовження додатку С

**ТОВ "ВЕСТЕХ"**  
Найменування підприємства (установи, організації)  
 Адміністрація  
Назва структурного підрозділу  
 Ідентифікаційний код ЄДРПОУ 30524166

Типова форма № П-5  
**ЗАТВЕРДЖЕНО**  
 Наказ \_\_\_\_\_  
 Лексикомстату \_\_\_\_\_  
Дата заповнення  
 01.10.2021

**ТАБЕЛЬ ОБЛІКУ ВИКОРИСТАННЯ РОБОЧОГО ЧАСУ**  
 за жовтень 2021 року

№ п/п	Табельний номер	Стать (ч/ж)	ПІБ, Відділ, Посада	Науковий ступінь, вчене звання	Відмітки про явки та неявки за числами місяця (години)																															Відпрацьовано за місяць днів	Відпрацьовано за місяць годин				Всього днів	Всього годин	Оклад, тарифна ставка, грн.		
					1	2	3	4	5	6	7	8	9	10	11	12	13	14	15	16	17	18	19	20	21	22	23	24	25	26	27	28	29	30	31										
																																					всього	з них:						Вихідних та святкових днів	
					науковичо	інших	вечірніх	включая святкових днів																																					
1	1	ч	Скузь А.М. Директор		в	в	в	в	в	в	в	в	в	в	в	в	в	в	в	в	в	в	в	в	в	в	в	в	в	в	в	в	в	в	в	21	168					10		30000.0	
2	2	ч	Зінчук М.В. Виконавчий директ		в	в	в	в	в	в	в	в	в	в	в	в	в	в	в	в	в	в	в	в	в	в	в	в	в	в	в	в	в	в	в	в	21	168					10		24000.0
3	3	ч	Бражник К.Ю. Гол.бух		в	в	в	в	в	в	в	в	в	в	в	в	в	в	в	в	в	в	в	в	в	в	в	в	в	в	в	в	в	в	в	в	21	168					10		20000.0
4	4	ч	Кузіна О.А. Бухгалтер		в	в	в	в	в	в	в	в	в	в	в	в	в	в	в	в	в	в	в	в	в	в	в	в	в	в	в	в	в	в	в	в	21	168					10		16000.0
5	5	ч	Нестеренко О.С. Бухгалтер-касир		в	в	в	в	в	в	в	в	в	в	в	в	в	в	в	в	в	в	в	в	в	в	в	в	в	в	в	в	в	в	в	в	21	168					10		16000.0
6	6	ч	Лоншко Ю.О. Бухгалтер		в	в	в	в	в	в	в	в	в	в	в	в	в	в	в	в	в	в	в	в	в	в	в	в	в	в	в	в	в	в	в	в	18	144					10		16000.0
7	7	ч	Василенко Л.В. офіс менеджер		в	в	в	в	в	в	в	в	в	в	в	в	в	в	в	в	в	в	в	в	в	в	в	в	в	в	в	в	в	в	в	в	21	168					10		14000.0
8	8	ч	Хонга В.О. тех.працівник		в	в	в	в	в	в	в	в	в	в	в	в	в	в	в	в	в	в	в	в	в	в	в	в	в	в	в	в	в	в	в	в	21	168					10		14000.0
																																					РАЗОМ:	168	1320				80		

Відповідальна особа  
 "31" жовтня 2021 р.



офіс менеджер  
 Василенко Л.В.  
 (П.І.Б.)

"31" жовтня 2021 р.



Директор  
 Скузь А.М.  
 (П.І.Б.)

**ТОВ "ВЕСТЕХ"**

**ЄРДПУ:**

**30524166**

**Відомість нарахування заробітної плати №20**  
**відрахувань та податків, пов'язаних із нею**  
**за другу половину жовтня 2021 року**

**Затверджено :**

**Скузь А.М.**

№ п/п	Прізвище, ім'я, по батькові	Посада	Таб по мер	ПІН	Нараховано, грн			РАЗОМ	База для єдиного соціального внеску	Ставка ЄСВ	Сума ЄСВ	Утримано, грн		На руки, грн.
					Зарплата за другу половину	Премії	Доплати					ПДФО 18%	Військовий збір 1,5%	
1	Скузь Анатолій Миколайович	Директор	1	2956831566	15 000,00			15 000,00	15 000,00	0,22	3 300,00	2 700,00	225,00	12 075,00
3	Зінчук Микола Васильович	Виконавчий директор	2	8526499999	12 000,00			12 000,00	12 000,00	0,22	2 640,00	2 160,00	180,00	9 660,00
4	Бражник Катерина Юрївна	Гол. Бухгалтер	3	9988776622	10 000,00			10 000,00	10 000,00	0,22	2 200,00	1 800,00	150,00	8 050,00
5	Кузіна Ольга Анатолївна	Бухгалтер	4	2502509315	8 000,00			8 000,00	8 000,00	0,22	1 760,00	1 440,00	120,00	6 440,00
6	Лоншко Юлія Олександрівна	Бухгалтер	5	2984672311	8 000,00			8 000,00	8 000,00	0,22	1 760,00	1 440,00	120,00	6 440,00
7	Нестеренко Олена Сергіївна	Бухгалтер-касир	6	3546679999	8 000,00			8 000,00	8 000,00	0,22	1 760,00	1 440,00	120,00	6 440,00
8	Василенко Людмила Василівна	Офіс-менеджер	7	3467885594	7 000,00			7 000,00	7 000,00	0,22	1 540,00	1 260,00	105,00	5 635,00
9	Хонга Валентина Олександрівна	Технічний працівник	9	2334571156	7 000,00			7 000,00	7 000,00	0,22	1 540,00	1 260,00	105,00	5 635,00
					75 000,00	0,00	0,00	75 000,00	75 000,00		16 500,00	13 500,00	1 125,00	60 375,00

Головний Бухгалтер  
 Директор




Бражник К.Ю.  
 Скузь А.М.



## Продовження додатку С

Додаток 1  
до Положення про ведення касових операцій у  
національній валюті в Україні  
(пункт 18 розділу II)

**ТОВ «ВЕСТЕХ»**

(найменування підприємства/установи/організації)  
Ідентифікаційний код  
в Єдиному державному реєстрі підприємств та організацій України  
**30524166**

Адміністрація  
(структурний підрозділ підприємства/установи/організації)

До відомості N 20  
У касу для оплати у строк  
з 05.11.2021 року до 08.11.2021 року  
у сумі \_\_\_\_\_

Кореспондуючий рахунок	Код цільового призначення
рахунок, субрахунок	код аналітичного рахунку
661	661

\_\_\_\_\_ грн \_\_\_\_\_ коп.)

Керівник Скузь А.М.  
Головний бухгалтер Бражник К.Ю.  
"05" листопада 2021 року

**Відомість  
на виплату готівки N 20  
за другу половину жовтень 2021 року**

Кількість аркушів: **Один**

За цією відомістю перераховано на особові рахунки : **Шістдесят тисяч триста сімдесят п'ять гривень 00 коп.** ( 60375 грн 00коп.)

Виплату здійснив Нестеренко О.С.  
(підпис, прізвище, ініціали)

Перевірив бухгалтер Бражник К.Ю.  
(підпис, прізвище, ініціали)

№ з/п	Прізвище, ім'я, по батькові	№ ПІ	Сума	№ рахунку для зарахування	Примітки
1	2	3	4	5	6
1	Скузь А.М.	2956831566	12075,00	9988776622	
2	Зінчук М.В.	8526499999	9660,00	2984672311	
3	Бражник К.Ю.	9988776622	8050,00	54667999X	
4	Кузіна О.А.	2502509315	6440,00	84672311X	
5	Лошко Ю.О.	2984672311	6440,00	3467885594	
6	Нестеренко О.с.	3546679999	6440,00	8526499999	
7	Василенко Л.В.	3467885594	5635,00	3546679999	
8	Хопта В.О.	2334571156	5635,00	2956831566	
	<b>Всього на виплату</b>		<b>60375,00</b>		

Відомість склад Лошко Ю.О.

(підпис, прізвище, ініціали)

Відомість перевіри Бражник К.Ю.

(підпис, прізвище, ініціали)



## Додаток Т

**ТОВ "ВЕСТЕХ"**

**ЄДРПОУ : 30524166**

**ТОВ "ВЕСТЕХ"**

**Журнал ордер №6**

за кредитом рах 70,71,79

№ п/п	Дата	З кредиту рахунку 70,71,79								Всього за кредитом
		361	701							
		Сальдо на початок місяця 01.10.2021								<b>0,00</b>
1	30.10.2021	54000,00								54000,00
2	22.10.2021	338340,00								338340,00
3	25.10.2021		326950,00							326950,00
Усього		392340,00	326950,00	0,00	0,00	0,00	0,00	0,00	0,00	719290,00
		Сальдо на кінець місяця 31.10.2021								0,00

**ТОВ "ВЕСТЕХ"**

**ЄДРПОУ : 30524166**

**Журнал ордер №7**

за кредитом рах 40"Зареєстрований (пайовий) капітал",41«Капітал у дооцінках»,46«Неоплачений капітал»,48«Цільове фінансування та цільові надходження»

№ П/П	Дата	З кредиту рахунку 40,41,46,47,48								всього
		311		791	23	91	92	93		
		Сальдо на початок місяця 01.10.2021								0,00
1	31.10.2021				4680,00	1570,00	1730,00	710,00		8690,00
2	31.10.2021			19690,00						19690,00
Усього				19690,00	4680,00	1570,00	1730,00	710,00		28380,00
		Сальдо на кінець місяця 31.10.2021								0,00